


MUNICÍPIO DE
S. JOÃO DA MADEIRA
GRANDES OPÇÕES
DO PLANO
E ORÇAMENTO
2023



S. João da Madeira
Câmara Municipal



Estrutura do documento**Relatório do Orçamento**

| | |
|--|-----|
| Introdução | 2 |
| Estrutura do orçamento | 5 |
| Orçamento..... | 6 |
| Estrutura da receita e da despesa | 6 |
| Equilíbrio orçamental | 6 |
| Receitas | 7 |
| Estrutura das receitas - agrupamentos | 7 |
| Despesas | 8 |
| Estrutura das despesas - agrupamentos | 9 |
| Grandes Opções do Plano | 10 |
| Plano Plurianual de Investimentos | 10 |
| Estrutura do Plano Plurianual de Investimentos | 12 |
| Plano de Atividades mais Relevantes | 12 |
| Estrutura do Plano de Atividades mais Relevantes | 12 |
| Orçamento 2023 – Receita e despesa | 14 |
| Resumo do orçamento | 15 |
| Resumo da receita | 16 |
| Receita | 17 |
| Resumo da despesa | 25 |
| Despesa | 26 |
| Orçamento 2023 – Grandes Opções do Plano | 36 |
| Resumo do Plano de Atividades Municipal | 37 |
| Plano de Atividades Municipal | 38 |
| Resumo do Plano Plurianual de Investimento | 49 |
| Plano Plurianual de Investimento | 50 |
| Orçamento 2023 – Receita, despesa e GOP – SNC AP | 60 |
| Orçamento 2023 – Anexos | 84 |
| Quadro de programação plurianual | 85 |
| Entidades Participadas pelo Município | 86 |
| Passivos financeiros | 87 |
| Responsabilidades contingentes | 88 |
| Outras informações..... | 98 |
| Normas regulamentares à execução do orçamento | 99 |
| Autorização genérica para dispensa de autorização prévia favorável da Assembleia Municipal à assunção de compromissos plurianuais no exercício económico 2023 | 105 |
| Proposta | 107 |

Relatório do Orçamento

1. Introdução

O orçamento para o ano 2023 do Município de S. João da Madeira assume os princípios base nos quais assentou a gestão dos últimos anos, de transparência, rigor e cumprimento dos compromissos assumidos com os Sanjoanenses.

O ano de 2023 assume a ambição do desenvolvimento e do crescimento no quadro do aproveitamento dos Fundos Comunitários do Portugal 2020 e do Programa de Recuperação e Resiliência (PRR).

O mundo em que atualmente vivemos tem contrariedades agravadas e novas para a gestão da Câmara Municipal e para a vida dos cidadãos, com as consequências da pandemia, da guerra na Ucrânia, da crise energética, que se repercutem em aumentos de custos para a Câmara Municipal.

De destacar a este nível, o aumento dos custos das obras, a escassez de mão-de-obra em muitos setores de atividade e o aumento do seu custo, a especulação com subida dos preços que se instalou em muitos setores, a escalada inflacionista em curso. Esta conjuntura obriga a redobrada prudência na construção de um orçamento que se pretende credível em termos de capacidade de execução e que mantenha a sustentabilidade económico-financeira do município.

A manutenção da capacidade de investimento da Câmara Municipal é da maior importância para que possa garantir uma dotação relevante na contratualização inicial do Portugal 2030 e a capacidade de ainda aceder a financiamento do Portugal 2020 no ano do seu encerramento.

É neste quadro que se coloca como possibilidade objetiva a utilização de um financiamento bancário para custear obras de relevante interesse público, sabendo da capacidade de endividamento da Câmara Municipal de S. João da Madeira e da solidez da situação financeira.

Vamos continuar em 2023 a realização de investimento, com um vasto conjunto de projetos, obras e eventos em todas as áreas da gestão municipal, cumprindo os objetivos assumidos e aproveitando os Fundos Comunitários disponíveis, com base num orçamento que procura ser abrangente e dar à cidade as respostas que esta precisa.

A evolução da receita tem uma expressão muito importante em termos do Plano de Recuperação e Resiliência, com um esforço muito grande por parte da Câmara Municipal na apresentação de candidaturas. Em 2023, o investimento financiado pelo PRR será de 4,9 milhões de euros.

A câmara prevê arrecadar um total de 32,832 milhões de euros em receitas em 2023, em que se destaca o crescimento de 13% nas receitas correntes, que se estimam totalizar em 22 498 897€ milhões a que se juntam 7,608 milhões em receitas de capital. Este aumento tem como principal justificação o aumento

das transferências do Estado no âmbito da descentralização de competências (receita consignada) e o aumento de cerca de 400 mil euros na estimativa do Imposto sobre Transmissões Onerosas de Imóveis (IMT), reflexo da recuperação do mercado imobiliário.

Em termos fiscais, propõe-se a manutenção do quadro geral de estabilidade financeira do município, não alterando os valores dos impostos municipais face aos anos anteriores.

Relativamente às despesas, em 2023, as correntes estimam-se em 21,907 milhões de euros, em que se inclui 9,6 milhões para despesas com pessoal e as despesas de capital atingem os 10,405 milhões de euros.

Em 2023, a Câmara Municipal terá de fazer face ao significativo aumento das despesas correntes, mormente justificada com o aumento dos custos com pessoal fruto das atualizações salariais, do aumento dos custos dos materiais provocado pela crise inflacionária e da crise energética. Destacamos o aumento de 24% em despesas de energia e combustíveis.

Apesar destas condicionantes e, mantendo a fixação dos impostos nos montantes atuais, a Câmara Municipal continuará a apoiar os mais desfavorecidos e a manter os programas de apoio à educação, saúde, ação social, cultura, desporto e apoio ao associativismo. Tal, só é possível através de uma gestão criteriosa da despesa pública e da implementação de medidas de redução de custos.

Na área social, mantém-se o apoio de 50.000€ no programa de apoio às famílias criado no âmbito do COVID, agora para apoiar os mais afetados pela crise inflacionária. Salientamos, ainda, o aumento de dotação no programa de apoio ao arrendamento face às evidentes carências nesta área.

Na educação, destacamos o início do programa de lanches saudáveis com uma dotação inicial de 247.606€, o que irá proporcionar aos alunos das nossas escolas o acesso a um lanche saudável, composto por pão, fruta e leite escolar.

É de realçar o impacto do investimento financiado pelo Plano de Recuperação e Resiliência (PRR), nomeadamente no âmbito das candidaturas recentemente efetuadas – Plano de Ação da Operação Integrada do Território de Intervenção à AMPSUL (PAOITI - AMPSUL); Programa de intervenção nas vias públicas (PIVP) – Acessibilidades 360º e o Programa 1º direito.

Os projetos previstos no orçamento a serem desenvolvidos pelo Município no âmbito do PAOITI – AMPSUL – assumem-se como uma importante ferramenta no combate às desigualdades sociais, pobreza e exclusão, nas suas múltiplas dimensões – económica, educacional, política, cultural, habitacional, entre outros, junto das comunidades mais desfavorecidas.

Os investimentos no âmbito do programa de intervenção nas vias públicas (PIVP) – Acessibilidades 360º visam a promoção da acessibilidade para pessoas com mobilidade condicionada no acesso e utilização do

espaço público mediante a aplicação das normas técnicas de acessibilidade, com objetivo de garantir intervenções na melhoria das acessibilidades nos espaços públicos de circulação e mobilidade.

O programa 1º Direito tem como principal objetivo aumentar a oferta de habitação social, incluindo a resposta a outras necessidades conexas, como a falta de infraestruturas básicas e de equipamento, habitações insalubres e inseguras, relações contratuais precárias ou inexistentes, sobrelotação ou inadequação da habitação às necessidades especiais dos residentes.

O orçamento para 2023 é também influenciado pela utilização do empréstimo de médio e longo prazo no montante de 2.725.000€ para financiar os seguintes projetos/investimentos como a requalificação da escola EB2/3 SJM, o novo ecocentro municipal, o parque verde das corgas, a eficiência energética em edifícios municipais e iluminação pública e a reabilitação de arruamentos urbanos.

2. Estrutura do orçamento

A presente proposta de Orçamento Municipal resulta do cumprimento do princípio da autonomia financeira das autarquias locais, que confere aos respetivos órgãos, poderes de elaboração, aprovação e modificação das opções do plano, orçamentos e outros documentos previsionais. Esta proposta de orçamento cumpre as disposições nucleares em termos de regras orçamentais, a que aludem os artigos 40º e 43º a 46º da Lei das Finanças Locais (Lei nº73/2013, de 3/9 na sua redação atual), exceção feita ao artigo 44º (Quadro Plurianual Municipal) ainda não regulamentada e com a Lei do Enquadramento Orçamental e demais interpretações emanadas pela Direção Geral das Autarquias Locais (DGAL). Foi, também, derogada a regra previsional prevista na alínea c) do ponto 3.3.1 do POCAL considerando as alterações introduzidas pela Lei n.º 51/2018, de 16 de agosto.

O Orçamento para o ano 2023 do Município de S. João da Madeira foi elaborado tomando em consideração os princípios norteadores da atividade autárquica, entre eles, o do equilíbrio, da transparência, da estabilidade orçamental e rigor, tendo como referência na sua elaboração a estratégia de promoção da satisfação dos seus munícipes e desenvolvimento do território.

Os documentos foram desenvolvidos e acomodados ao preceituado no novo regime financeiro SNC-AP, quanto à informação sobre as entidades participadas pelo município, a identificação e descrição das responsabilidades contingentes e à elaboração de normas de execução orçamental. O Orçamento Municipal está articulado com as Grandes Opções do Plano (GOP) que incluem, para além do Plano Plurianual de Investimentos (PPI), o Plano das Atividades mais Relevantes (PAR).

Os documentos previsionais para o ano 2023 são constituídos pelos seguintes elementos:

- ✓ Mapa resumo das receitas e das despesas;
- ✓ Mapas das receitas e das despesas desagregadas segundo a classificação económica;
- ✓ Mapas das Grandes Opções do Plano;
- ✓ Mapa previsional do serviço da dívida de empréstimos de médio e longo prazo;
- ✓ Mapa das entidades participadas pelo município;
- ✓ Identificação e descrição das responsabilidades contingentes;
- ✓ Normas regulamentares à execução orçamental;

À semelhança dos últimos anos o orçamento mantém a estrutura composta pelas unidades orgânicas Assembleia Municipal e Câmara Municipal.

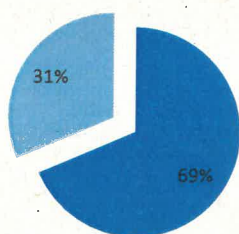
Orçamento

A previsão das receitas e das despesas para 2023 é de 32,832 milhões de euros. No que respeita à evolução do orçamento face a 2022, verifica-se um aumento de 6.706.588€, justificado, em grande medida, pelo aumento das transferências correntes fruto da descentralização administrativa e do impacto do Plano de Recuperação e Resiliência.

A receita corrente estimada é de 22,498 milhões de euros suportando a despesa corrente de 21,907 milhões de euros, enquanto a receita de capital se situa nos 7,6 milhões de euros para uma despesa de capital de 10,405 milhões de euros.

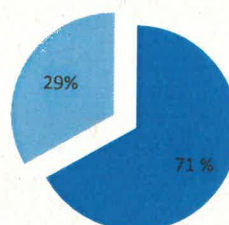
Estrutura da receita e da despesa

Receita



- Receita corrente
- Receita de capital

Despesa



- Despesa corrente
- Despesa de capital

Equilíbrio orçamental

| Análise do equilíbrio orçamental 2023 | |
|--|----------------|
| Receita corrente | 22.498.897€ |
| Despesa corrente | 21.907.553 € |
| Saldo corrente | 591.344€ |
| Amortizações médias previstas para o ano 2023 (inclui estimativa de utilização de empréstimos) | 575.080 € |
| Equilíbrio orçamental | 16.264€ |

Receitas

A receita continua a ter uma forte dependência das receitas fiscais, que totalizam 6,9 milhões de euros.

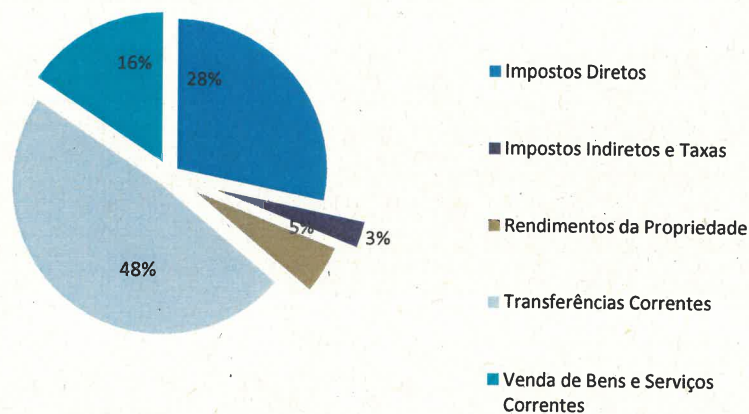
Destaca-se ainda a receita proveniente de transferências correntes, com um peso na receita global de 48%. Em termos relativos verifica-se que a receita corrente representa 68%, enquanto a receita de capital representa 31% da receita total.

Ao nível das transferências do Estado, provenientes do Fundo de Equilíbrio Financeiro (FEF corrente e de capital), Fundo Social Municipal (FSM) e da Participação no Imposto sobre Rendimentos Singulares (IRS) e Fundo de Financiamento da Descentralização, os valores correspondem aos previstos na proposta do Orçamento de Estado para 2023.

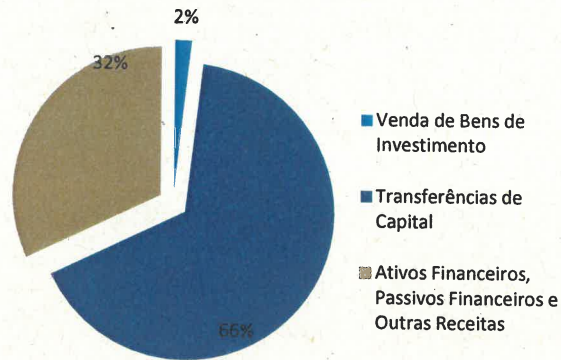
Estrutura das receitas – agrupamentos

Peso dos agrupamentos da receita

Receita corrente



Receita de capital



O quadro abaixo apresenta a comparaço do orçamento da receita 2023/2022

| | 2023 | | 2022 | |
|--|-------------------|-----|-------------------|-----|
| Total das Receitas Correntes | 22 498 897 | | 19 972 804 | |
| 01 Impostos Diretos | 6 305 261 | 28% | 5 872 672 | 29% |
| 02/04 Impostos Indiretos e Taxas | 611 505 | 3% | 547 668 | 3% |
| 05 Rendimentos da Propriedade | 1 150 724 | 5% | 1 094 975 | 5% |
| 06 Transferências Correntes | 10 756 108 | 48% | 9 328 268 | 47% |
| 07 Venda de Bens e Serviços Correntes | 3 491 831 | 16% | 2 772 299 | 14% |
| 08 Outras Receitas Correntes | 183 468 | 1% | 356 923 | 2% |
| Total das Receitas de Capital | 10 333 103 | | 6 152 608 | |
| 09 Venda de Bens de Investimento | 189 420 | 2% | 179 008 | 3% |
| 10 Transferências de Capital | 6 833 193 | 66% | 5 353 878 | 87% |
| 11/13 Ativos Financeiros, Passivos Financeiros e Outras Receitas | 3 310 490 | 32% | 619 722 | 10% |
| Total | 32 832 000 | | 26 125 412 | |

Despesas

A realizaço das despesas tem como princpio fundamental a afetaço dos recursos ao desenvolvimento de atividades para satisfazer as necessidades da populaço local. Assim, prosseguindo a linha de orientaço que tem sido seguida nos ltimos anos, mantem-se o esforço de contenço, assente numa gesto rigorosa, ao mesmo tempo que se procura responder s necessidades da populaço sanjoanense com melhores serviços promovendo a melhor qualidade de vida.

Prevê-se que a despesa para 2023 ascenda a 32,832 milhões de euros, repartida por despesa corrente e de capital e constituída por diversos agrupamentos económicos.

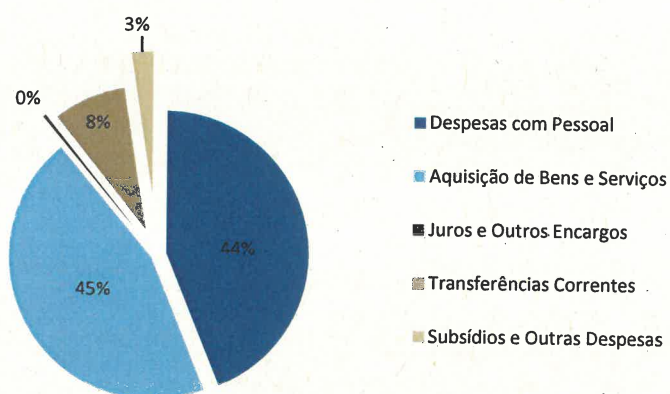
A despesa corrente representa 67% do orçamento. A despesa de capital, com um peso no orçamento de 2023 no montante de 10,405 milhões de euros, representa 33% da despesa global.

O serviço da dívida, no que se refere a amortizações a pagar, totaliza 519 mil euros. A discriminação dos empréstimos por finalidade, constam de mapa anexo ao presente relatório.

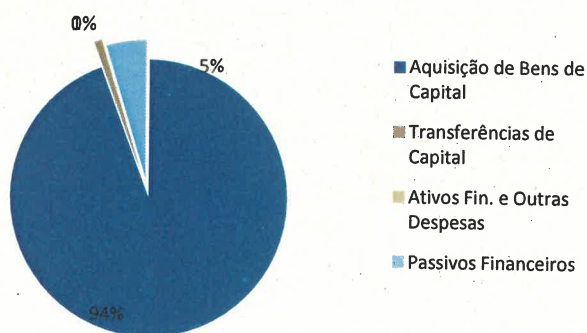
Estrutura das despesas – agrupamentos

Peso dos agrupamentos da despesa

Despesa Corrente



Despesa de capital



O quadro abaixo apresenta a comparação do orçamento da despesa 2023/2022.

| | | 2023 | | 2022 | |
|--------------------------------------|-------------------------------|-------------------|-----|-------------------|-----|
| Total das Despesas Correntes | | 21 907 553 | | 18 571 981 | |
| 01 | Despesas com Pessoal | 9 611 141 | 44% | 6 368 523 | 29% |
| 02 | Aquisição de Bens e Serviços | 9 874 538 | 45% | 9 752 645 | 45% |
| 03 | Juros e Outros Encargos | 61 007 | 0% | 28 507 | 0% |
| 04 | Transferências Correntes | 1 817 265 | 8% | 1 589 804 | 7% |
| 05/06 | Subsídios e Outras Despesas | 543 602 | 2% | 832 502 | 4% |
| Total das Despesas de Capital | | 10 924 447 | | 7 553 430 | |
| 07 | Aquisição de Bens de Capital | 10 306 723 | 94% | 6 778 795 | 90% |
| 08 | Transferências de Capital | 98 718 | 1% | 297 629 | 4% |
| 09/11 | Ativos Fin. e Outras Despesas | 5 | 0% | 5 | 0% |
| 10 | Passivos Financeiros | 519 001 | 5% | 477 001 | 6% |
| Total | | 32 832 000 | | 26 125 412 | |

Grandes Opções do Plano (GOP)

As Grandes Opções do Plano integram o Plano Plurianual de Investimentos e o Plano das Atividades mais Relevantes, que compreendem as principais despesas que concorrem para os objetivos, projetos, atividades e ações do Município, necessariamente articuladas com o orçamento. À semelhança de anos anteriores a estruturação das GOP, para além da inclusão de novos projetos e sua calendarização, inscreve dotações que permitem solver os compromissos assumidos e não pagos, independentemente da sua execução física.

Plano Plurianual de Investimentos (PPI)

O plano de investimentos municipal é distribuído por funções e subfunções, de acordo com o classificador funcional do SNC AP.

A despesa do PPI, com financiamento definido para 2023, é de 10,410 milhões de euros, repartida por três grupos - administração geral, funções sociais e funções económicas.

As funções económicas, que se prevê ascender a 7,3 milhões de euros, absorvem 70% da despesa prevista para 2023 no PPI. Abrangem a indústria e energia, comércio e turismo e outras funções económicas, as despesas com transportes e comunicações.

As funções sociais, que se prevê ascender a 2,6 milhões de euros, representam 25% do PPI e compreendem as despesas com a educação, habitação, serviços coletivos e os serviços culturais e recreativos.

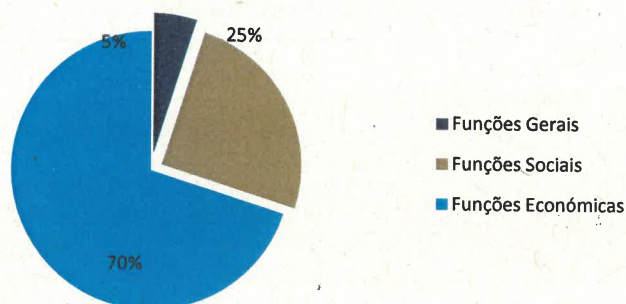
As despesas de investimento da autarquia, segundo a classificação funcional, no que concerne a funções gerais absorvem 5% do plano de investimentos.

O quadro abaixo apresenta o resumo do PPI por funções:

| | | 2023 |
|--|---|-------------------|
| 1. | Funções Gerais | 513 279 |
| 1.1 | Serviços gerais | 513 279 |
| 1.1.1 | Administração Geral | 513 279 |
| 2. | Funções Sociais | 2 597 181 |
| 2.1 | Educação | 447 595 |
| 2.1.1 | Ensino não Superior | 447 590 |
| 2.1.2 | Serviços Auxiliares do Ensino | 5 |
| 2.2.1 | Saúde | 1 000 |
| 2.3 | Segurança e Acção Social | 932 |
| 2.3.2 | Acção Social | 932 |
| 2.4 | Habituação e Serviços Coletivos | 1 997 528 |
| 2.4.1 | Habituação | 2 120 |
| 2.4.2 | Ordenamento do Território | 1 263 532 |
| 2.4.5 | Resíduos Sólidos | 433 794 |
| 2.4.6 | Proteção do Meio Ambiente e Conservação da Natureza | 298 082 |
| 2.5 | Serviços Culturais, Recreativos e Religiosos | 150 126 |
| 2.5.1 | Cultura | 88 091 |
| 2.5.2 | Desporto, Recreio e Lazer | 62 035 |
| 3. | Funções Económicas | 7 300 524 |
| 3.2 | Indústria e Energia | 820 015 |
| 3.2.1 | Valorização das Zonas Industriais | 5 |
| 3.2.2 | Energia Eléctrica e Iluminação Pública | 820 010 |
| 3.3 | Transportes e Comunicações | 399 001 |
| 3.3.2 | Rede Viária | 399 001 |
| 3.5 | Outras Funções Económicas | 6 081 508 |
| Total do Plano Plurianual de Investimento | | 10 410 984 |

Estrutura do Plano Plurianual de Investimentos (PPI)

Peso das funções no PPI



Plano de Atividades mais Relevantes (PAR)

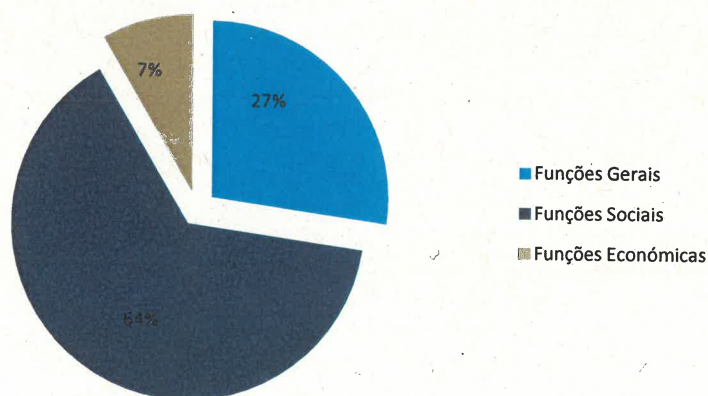
O valor global da despesa, na ótica do plano de atividades municipal, apresentado para 2022, é de 10,7 milhões de euros, distribuída por funções e subfunções de acordo com o classificador do SNC AP.

A função social surge com o maior peso do orçamento global do PAR, com 64% e 6,9 milhões de euros. Dos 2,4 milhões de euros destinados à subfunção habitação e serviços coletivos, destacam-se os resíduos sólidos com 2 milhões de euros. Os serviços culturais e recreativos, com 1 milhão de euros.

As funções gerais associadas maioritariamente ao funcionamento dos órgãos municipais e dos serviços transversais, absorvem 27% do plano de atividades.

Estrutura do Plano de Atividades mais Relevantes (PAR)

Peso das funções no PAR



O quadro abaixo apresenta o resumo do PAR por funções:

| | | 2023 |
|---|--|-------------------|
| 1. | Funções Gerais | 2 930 361 |
| 1.1 | Serviços Gerais | 2 632 361 |
| 1.1.1 | Administração Geral | 2 632 361 |
| 1.2 | Segurança e Ordem Pública | 298 000 |
| 1.2.1 | Proteção Civil e Luta Contra Incêndio | 0 |
| 2. | Funções Sociais | 6 899 147 |
| 2.1 | Educação | 2 309 883 |
| 2.1.1 | Ensino não Superior | 2 309 883 |
| 2.2.1 | Saúde | 378 853 |
| 2.3 | Segurança e Ação Social | 754 513 |
| 2.3.2 | Ação Social | 754 513 |
| 2.4 | Habituação e Serviços Coletivos | 2 415 448 |
| 2.4.1 | Habituação | 195 100 |
| 2.4.5 | Resíduos Sólidos | 2 022 743 |
| 2.4.6 | Proteção do Meio Ambiente e Proteção da Natureza | 197 605 |
| 2.5 | Serviços Culturais, Recreativos e Religiosos | 1 040 450 |
| 2.5.1 | Cultura | 425 935 |
| 2.5.2 | Desporto, Recreio e Lazer | 614 515 |
| 3. | Funções Económicas | 901 649 |
| 3.2 | Indústria e Energia | 349 999 |
| 3.2.2 | Energia Elétrica e Iluminação Pública | 350 000 |
| 3.3 | Transportes e Comunicações | 190 000 |
| 3.3.1 | Transportes Rodoviários | 190 000 |
| 3.4 | Comércio e Turismo | 73 011 |
| 3.4.0 | Comércio | 58 010 |
| 3.4.2 | Turismo | 15 001 |
| 3.5 | Funções económicas | 288 639 |
| Total do Plano de Atividades Municipal | | 10 731 158 |

Orçamento 2023 - Receita e Despesa

Resumo do Orçamento

| Resumo do Orçamento | | | |
|---------------------|-------------------|--------------|-------------------|
| Receitas | | Despesas | |
| Correntes | 22 498 897 | Correntes | 21 907 553 |
| Capital | 7 608 083 | Capital | 10 405 444 |
| Não efetiva | 2 725 020 | Não efetiva | 519 003 |
| Total | 32 832 000 | Total | 32 832 000 |

Resumo da Receita

| | | |
|--------------------------------------|------------------------------------|-------------------|
| Total das Receitas Correntes | | 22 498 897 |
| 01 | Impostos Directos | 6 305 261 |
| 02 | Impostos Indirectos | 302 113 |
| 04 | Taxas, Multas e Outras Penalidades | 309 392 |
| 05 | Rendimentos da Propriedade | 1 150 724 |
| 06 | Transferências Correntes | 10 756 108 |
| 07 | Venda de Bens e Serviços Correntes | 3 491 831 |
| 08 | Outras Receitas Correntes | 183 468 |
| Total das Receitas de Capital | | 7 608 083 |
| 09 | Venda de Bens de Investimento | 189 420 |
| 10 | Transferências de Capital | 6 833 193 |
| 11 | Activos Financeiros | 10 |
| 12 | Passivos Financeiros | 2 725 010 |
| 13 | Outras Receitas de Capital | 585 470 |
| Total | | 32 832 000 |

Orçamento da Receita

| C a p | G r p | A r t | S / A r | R u b | S / R u | Designação | 2023 Un: Euro |
|-------------|-------------|-------------|------------------|-------------|------------------|--|-------------------|
| | | | | | | Receitas Correntes | 22 498 897 |
| 01 | | | | | | Impostos Diretos | 6 305 261 |
| 01 | 02 | | | | | Outros | 6 305 261 |
| 01 | 02 | 02 | | | | IMI - Imposto Municipal sobre Imóveis | 3 211 756 |
| 01 | 02 | 03 | | | | IUC – Imposto Único de Circulação | 595 393 |
| 01 | 02 | 04 | | | | IMT - Imposto municipal s/ as transações onerosas de imóveis | 1 442 161 |
| 01 | 02 | 05 | | | | Derrama | 1 045 761 |
| 01 | 02 | 07 | | | | Impostos abolidos | 10 180 |
| 01 | 02 | 07 | 02 | | | IMS - Imposto Municipal de Sisa | 10 180 |
| 01 | 02 | 99 | | | | Impostos diretos diversos | 10 |
| 02 | | | | | | Impostos Indiretos | 302 113 |
| 02 | 02 | | | | | Outros | 302 113 |
| 02 | 02 | 06 | | | | Impostos indiretos específicos das autarquias locais | 302 113 |
| 02 | 02 | 06 | 01 | | | Mercados e feiras | 10 |
| 02 | 02 | 06 | 02 | | | Loteamentos e obras | 10 |
| 02 | 02 | 06 | 03 | | | Ocupação da via pública | 18 644 |
| 02 | 02 | 06 | 05 | | | Publicidade | 7 381 |
| 02 | 02 | 06 | 99 | | | Outros | 276 068 |
| 02 | 02 | 06 | 99 | 02 | | TDFTH – Taxa de depósito da ficha técnica da habitação | 245 |
| 02 | 02 | 06 | 99 | 99 | | Outros | 275 823 |
| 02 | 02 | 06 | 99 | 99 | 01 | TMU – Taxa Municipal de Urbanização | 172 071 |
| 02 | 02 | 06 | 99 | 99 | 98 | Emolumentos e taxas | 1 527 |
| 02 | 02 | 06 | 99 | 99 | 99 | Outros | 102 225 |

Orçamento da Receita

| C a p | G r p | A r t | S / A r | S R / u b u | Designação | 2023 Un: Euro |
|-------------|-------------|-------------|------------------|----------------------------|--|------------------|
| 04 | | | | | Taxas, Multas e Outras Penalidades | 309 392 |
| 04 | 01 | | | | Taxas | 54 115 |
| 04 | 01 | 23 | | | Taxas específicas das autarquias locais | 54 115 |
| 04 | 01 | 23 | 01 | | Mercados e feiras | 10 |
| 04 | 01 | 23 | 02 | | Loteamentos e obras | 10 |
| 04 | 01 | 23 | 03 | | Ocupação da via pública | 11 724 |
| 04 | 01 | 23 | 05 | | Caça, uso e porte de arma | 10 |
| 04 | 01 | 23 | 99 | | Outros | 42 361 |
| 04 | 01 | 23 | 99 | 01 | TDFTH – Taxa de depósito da ficha técnica da habitação | 22 |
| 04 | 01 | 23 | 99 | 02 | Taxa pela emissão do certificado de registo | 10 |
| 04 | 01 | 23 | 99 | 99 | Outros | 42 329 |
| 04 | 01 | 23 | 99 | 99 | 01 TMU – Taxa Municipal de Urbanização | 38 260 |
| 04 | 01 | 23 | 99 | 99 | 02 Compensação por não cedência | 10 |
| 04 | 01 | 23 | 99 | 99 | 98 Emolumentos e taxas | 2 366 |
| 04 | 01 | 23 | 99 | 99 | 99 Outros | 1 693 |
| 04 | 02 | | | | Multas e outras penalidades | 255 277 |
| 04 | 02 | 01 | | | Juros de Mora | 16 000 |
| 04 | 02 | 04 | | | Coimas e penalidades por contra-ordenações | 54 000 |
| 04 | 02 | 99 | | | Multas e penalidades diversas | 185 277 |
| 05 | | | | | Rendimentos de Propriedade | 1 150 724 |
| 05 | 02 | | | | Juros - sociedades financeiras | 1 000 |
| 05 | 02 | 01 | | | Bancos e outras instituições financeiras | 1 000 |
| 05 | 03 | | | | Juros - Administração Pública | 10 |
| 05 | 03 | 01 | | | Administração Central do Estado | 10 |

Orçamento da Receita

| C a p | G r p | A r t | S / A r | S R u b | Designação | 2023. Un: Euro |
|-------------|-------------|-------------|------------------|------------------|---|-------------------|
| 05 | 07 | | | | Dividendos e participações nos lucros de sociedades e quase sociedades não financeiras | 71 977 |
| 05 | 07 | 01 | | | Empresas públicas | 5 500 |
| 05 | 07 | 02 | | | Empresas públicas - municipais e intermunicipais | 63 750 |
| 05 | 07 | 03 | | | Empresas privadas | 2 717 |
| 05 | 07 | 99 | | | Outras | 10 |
| 05 | 10 | | | | Rendas | 1 077 726 |
| 05 | 10 | 01 | | | Terrenos | 105 000 |
| 05 | 10 | 05 | | | Bens de domínio público | 5 |
| 05 | 10 | 99 | | | Outros | 972 721 |
| 05 | 10 | 99 | 01 | | Renda de concessão da EDP | 480 307 |
| 05 | 10 | 99 | 02 | | Renda de concessão de Águas de S. João, EM | 492 415 |
| 05 | 11 | | | | Activos incorpóreos | 10 |
| 06 | | | | | Transferências Correntes | 10 756 108 |
| 06 | 01 | | | | Sociedades e quase-sociedades não financeiras | 425 274 |
| 06 | 01 | 01 | | | Públicas | 425 274 |
| 06 | 01 | 01 | 02 | | Empresas públicas - municipais e intermunicipais | 425 274 |
| 06 | 03 | | | | Administração central | 10 330 834 |
| 06 | 03 | 01 | | | Estado | 9 385 803 |
| 06 | 03 | 01 | 01 | | Fundo de Equilíbrio Financeiro | 3 049 485 |
| 06 | 03 | 01 | 02 | | Fundo Social Municipal | 841 929 |
| 06 | 03 | 01 | 03 | | Participação variável no IRS | 1 123 872 |
| 06 | 03 | 01 | 06 | | Transferências de Competências - Lei 50/2018 | 3 989 887 |
| 06 | 03 | 01 | 09 | | RFALEI - Art . 26 A - IVA | 140 148 |
| 06 | 03 | 01 | 99 | | Outras | 240 482 |
| 06 | 03 | 01 | 99 | 01 | DGESTE - Direção Geral dos Estabelecimentos Escolares | 200 000 |
| 06 | 03 | 01 | 99 | 03 | Outros | 40 482 |

Orçamento da Receita

| C a p | G r p | A r t | S / A r | R u b | S / R u | Designação | 2023 Un: Euro |
|-------------|-------------|-------------|------------------|-------------|------------------|--|------------------|
| 06 | 03 | 06 | | | | Estado - Participação comunitária em projectos co-financiados | 638 074 |
| 06 | 03 | 06 | 01 | | | POPH - Programa operacional potencial humano | 10 |
| 06 | 03 | 06 | 03 | | | PRN - Programa regional do norte - ON2 | 10 |
| 06 | 03 | 06 | 04 | | | COMPETE - Programa operacional temático fatores de competitividade | 75 000 |
| 06 | 03 | 06 | 05 | | | PRR - Plano de Recuperação e Resiliência | 511 304 |
| 06 | 03 | 06 | 99 | | | Outras | 51 750 |
| 06 | 03 | 06 | 99 | 99 | | Outras | 51 750 |
| 06 | 03 | 07 | | | | Serviços e Fundos Autónomos | 306 957 |
| 06 | 03 | 07 | 01 | | | PO ISE - Programa operacional de inclusão social e emprego | 17 850 |
| 06 | 03 | 07 | 02 | | | PO NORTE 2020 - Programa Regional do Norte | 289 097 |
| 06 | 03 | 07 | 03 | | | Transferências de Competências - Lei 50/2018 | 10 |
| 07 | | | | | | Venda de Bens e Serviços Correntes | 3 491 831 |
| 07 | 01 | | | | | Venda de bens | 14 384 |
| 07 | 01 | 01 | | | | Material de escritório | 10 |
| 07 | 01 | 02 | | | | Livros e documentação técnica | 1 360 |
| 07 | 01 | 03 | | | | Publicações e impressos | 10 |
| 07 | 01 | 05 | | | | Bens inutilizados | 10 |
| 07 | 01 | 11 | | | | Produtos acabados e intermédios | 10 |
| 07 | 01 | 11 | 01 | | | Água | 10 |
| 07 | 01 | 99 | | | | Outros | 12 984 |
| 07 | 02 | | | | | Serviços | 3 370 432 |
| 07 | 02 | 01 | | | | Aluguer de espaços e equipamentos | 116 443 |
| 07 | 02 | 03 | | | | Vistorias e ensaios | 10 |
| 07 | 02 | 06 | | | | Reparações | 10 |
| 07 | 02 | 07 | | | | Alimentação e alojamento | 10 |
| 07 | 02 | 08 | | | | Serviços sociais, recreativos, culturais e de desporto | 388 475 |
| 07 | 02 | 08 | 01 | | | Serviços sociais | 1 457 |
| 07 | 02 | 08 | 03 | | | Serviços Culturais | 103 332 |
| 07 | 02 | 08 | 03 | 00 | | Serviços culturais | 103 332 |
| 07 | 02 | 08 | 04 | | | Serviços desportivos | 283 685 |

Orçamento da Receita

| C a p | G r p | A r t | S / A r | R u b | S / R u | Designação | 2023 Un: Euro |
|-------------|-------------|-------------|------------------|-------------|------------------|--|------------------|
| 07 | 02 | 09 | | | | Serviços específicos das autarquias | 2 865 484 |
| 07 | 02 | 09 | 02 | | | Resíduos sólidos | 1 601 338 |
| 07 | 02 | 09 | 03 | | | Transportes coletivos de pessoas e mercadorias | 10 |
| 07 | 02 | 09 | 03 | 00 | | Transportes coletivos de pessoas e mercadorias | 10 |
| 07 | 02 | 09 | 04 | | | Trabalhos por conta de particulares | 10 |
| 07 | 02 | 09 | 05 | | | Cemitérios | 76 900 |
| 07 | 02 | 09 | 06 | | | Mercados e feiras | 33 802 |
| 07 | 02 | 09 | 07 | | | Parques de estacionamento | 10 |
| 07 | 02 | 09 | 99 | | | Outros | 1 153 415 |
| 07 | 02 | 09 | 99 | 01 | | Refeições escolares | 598 000 |
| 07 | 02 | 09 | 99 | 05 | | Parcómetros | 478 764 |
| 07 | 02 | 09 | 99 | 99 | | Outros | 76 651 |
| 07 | 03 | | | | | Rendas | 107 015 |
| 07 | 03 | 01 | | | | Habitações | 10 |
| 07 | 03 | 02 | | | | Edifícios | 65 716 |
| 07 | 03 | 99 | | | | Outras | 41 289 |
| 07 | 03 | 99 | 03 | | | Diversas | 41 289 |
| 08 | | | | | | Outras Receitas Correntes | 183 468 |
| 08 | 01 | | | | | Outras | 183 468 |
| 08 | 01 | 99 | | | | Outras | 183 468 |
| 08 | 01 | 99 | 01 | | | Indemnizações por deterioração, roubo e extravio de bens patrimoniais | 10 |
| 08 | 01 | 99 | 02 | | | Indemnizações de estragos provocados por outrem em viaturas ou outros equipamentos pertencentes às autarquias locais | 10 |
| 08 | 01 | 99 | 03 | | | IVA reembolsado | 49 605 |
| 08 | 01 | 99 | 99 | | | Diversas | 133 843 |

Orçamento da Receita

| C a p | G r p | A r t | S / A r | R u b | S / R u | Designação | 2023 Un: Euro |
|-------------|-------------|-------------|------------------|-------------|------------------|--|------------------|
| | | | | | | Receitas de Capital | 7 608 083 |
| 09 | | | | | | Venda de Bens de Investimento | 189 420 |
| 09 | 01 | | | | | Terrenos | 189 259 |
| 09 | 01 | 01 | | | | Sociedades e quase sociedades não financeiras | 187 225 |
| 09 | 01 | 10 | | | | Famílias | 2 034 |
| 09 | 02 | | | | | Habitacões | 11 |
| 09 | 02 | 01 | | | | Sociedades e quase sociedades não financeiras | 1 |
| 09 | 02 | 10 | | | | Famílias | 10 |
| 09 | 04 | | | | | Outros bens de investimento | 150 |
| 09 | 04 | 01 | | | | Sociedades e quase-sociedades não financeiras | 120 |
| 09 | 04 | 01 | 01 | | | Equipamento de transporte | 10 |
| 09 | 04 | 01 | 02 | | | Maquinaria e equipamento | 10 |
| 09 | 04 | 01 | 03 | | | Outros | 100 |
| 09 | 04 | 10 | | | | Famílias | 30 |
| 09 | 04 | 10 | 01 | | | Equipamento de transporte | 10 |
| 09 | 04 | 10 | 02 | | | Maquinaria e equipamento | 10 |
| 09 | 04 | 10 | 03 | | | Outros | 10 |
| 10 | | | | | | Transferências de Capital | 6 833 193 |
| 10 | 01 | | | | | Sociedades e quase-sociedades não financeiras | 117 934 |
| 10 | 01 | 01 | | | | Públicas | 117 934 |
| 10 | 01 | 01 | 02 | | | Empresas públicas municipais e intermunicipais | 117 934 |
| 10 | 03 | | | | | Administração central | 6 715 229 |
| 10 | 03 | 01 | | | | Estado | 3 346 576 |
| 10 | 03 | 01 | 01 | | | Fundo de Equilíbrio Financeiro | 338 832 |

Orçamento da Receita

| C a p | G r p | A r t | S / A r | R u b | S / R u | Designação | 2023 Un: Euro |
|-------------|-------------|-------------|------------------|-------------|------------------|---|------------------|
| 10 | 03 | 01 | 04 | | | Cooperação técnica e financeira | 2 807 502 |
| 10 | 03 | 01 | 04 | 02 | | DGEST - Direção Geral dps Estabelecimentos Escolares | 20 230 |
| 10 | 03 | 01 | 04 | 12 | | IRHU – Instituto de habitação e reabilitação urbana | 2 787 272 |
| 10 | 03 | 01 | 05 | | | Transferências Capital - Adm. Central - Art 35, n.º 3 Lei 73/2013 | 200 222 |
| 10 | 03 | 01 | 06 | | | Transferências de Competências - Lei 50/2018 | 10 |
| 10 | 03 | 01 | 99 | | | Outros | 10 |
| 10 | 03 | 07 | | | | Estado - Participação comunitária em projetos co-financiados | 3 368 643 |
| 10 | 03 | 07 | 10 | | | Portugal 2020 | 1 651 964 |
| 10 | 03 | 07 | 10 | 01 | | PO SEUR - Programa operacional sustentabilidade e eficiência no uso de recursos | 114 351 |
| 10 | 03 | 07 | 10 | 02 | | PO NORTE 2020 - Programa regional do norte | 1 502 630 |
| 10 | 03 | 07 | 10 | 03 | | PO ISE - Programa operacional inclusão social e emprego | 10 |
| 10 | 03 | 07 | 10 | 04 | | PO CH - Programa operacional capital humano | 10 |
| 10 | 03 | 07 | 10 | 05 | | PO AT - Programa operacional assistência técnica | 34 953 |
| 10 | 03 | 07 | 10 | 06 | | COMPETE 2020 - Programa Operacional Competitividade e Internacionalização | 10 |
| 10 | 03 | 07 | 11 | | | PRR - Plano de Recuperação e Resiliência | 1 661 594 |
| 10 | 03 | 07 | 12 | | | Portugal 2030 | 5 |
| 10 | 03 | 07 | 99 | | | Outros fundos comunitários | 55 080 |
| 10 | 03 | 08 | | | | Serviços e Fundos Autónomos | 10 |
| 10 | 03 | 08 | 01 | | | Transferências de Competências - Lei 50/2018 | 10 |
| 10 | 05 | | | | | Administração Local | 30 |
| 10 | 05 | 01 | | | | Continente | 30 |
| 10 | 05 | 01 | 01 | | | Associação de Municípios Terras Santa Maria | 10 |
| 10 | 05 | 01 | 02 | | | Junta de Freguesia | 10 |
| 10 | 05 | 01 | 03 | | | Outros | 10 |

Orçamento da Receita

| C a p | G r p | A r t | S / A r | R u b | S / R u | Designação | 2023 Un: Euro |
|-------------|-------------|-------------|------------------|-------------|------------------|------------------------------------|-------------------|
| 11 | | | | | | Activos Financeiros | 10 |
| 11 | 06 | | | | | Empréstimos a médio e longo prazos | 10 |
| 11 | 06 | 10 | | | | Famílias | 10 |
| 12 | | | | | | Passivos Financeiros | 2 725 010 |
| 12 | 05 | | | | | Empréstimos a curto prazo | 10 |
| 12 | 05 | 02 | | | | Sociedades financeiras | 10 |
| 12 | 06 | | | | | Empréstimos a médio e longo prazos | 2 725 000 |
| 12 | 06 | 02 | | | | Sociedades financeiras | 2 725 000 |
| 13 | | | | | | Outras Receitas de Capital | 585 470 |
| 13 | 01 | | | | | Outras | 585 470 |
| 13 | 01 | 99 | | | | Outras | 585 470 |
| 13 | 01 | 99 | 01 | | | Iluminação pública | 10 |
| 13 | 01 | 99 | 99 | | | Outras | 585 460 |
| | | | | | | Recetas Correntes | 22 498 897 |
| | | | | | | Recetas de Capital | 7 608 083 |
| | | | | | | Receita Efetiva | 30 106 980 |
| | | | | | | Receita não efetiva | 2 725 020 |
| | | | | | | Receita Total | 32 832 000 |

Resumo da Despesa

| | | |
|--------------------------------------|------------------------------|-------------------|
| Total das Despesas Correntes | | 21 907 553 |
| 01 | Despesas com Pessoal | 9 611 141 |
| 02 | Aquisição de Bens e Serviços | 9 874 538 |
| 03 | Juros e Outros Encargos | 61 007 |
| 04 | Transferências Correntes | 1 817 265 |
| 05 | Subsídios | 415 101 |
| 06 | Outras Despesas Correntes | 128 501 |
| Total das Despesas de Capital | | 10 405 444 |
| 07 | Aquisição de Bens de Capital | 10 306 723 |
| 08 | Transferências de Capital | 98 718 |
| 09 | Activos Financeiros | 2 |
| 10 | Passivos Financeiros | 519 001 |
| 11 | Outras Despesas de Capital | 3 |
| Total | | 32 832 000 |

| r A g / A u l / A | | | | | Designação | 2023 Un: Euro |
|-------------------|----|----|----|--|---|------------------|
| 01 | | | | | Assembleia Municipal | 30 590 |
| | | | | | Despesas Correntes | 30 590 |
| 01 | | | | | Despesas com o Pessoal | 18 010 |
| 01 | 02 | | | | Abonos variáveis ou eventuais | 18 010 |
| 01 | 02 | 04 | | | Ajudas de custo | 10 |
| 01 | 02 | 13 | | | Outros suplementos e prémios | 18 000 |
| 01 | 02 | 13 | 03 | | Senhas de presença | 18 000 |
| 02 | | | | | Aquisição de Bens e Serviços | 12 580 |
| 02 | 01 | | | | Aquisição de bens | 480 |
| 02 | 01 | 02 | | | Combustíveis e lubrificantes | 30 |
| 02 | 01 | 02 | 01 | | Gasolina | 10 |
| 02 | 01 | 02 | 02 | | Gasóleo | 10 |
| 02 | 01 | 02 | 99 | | Outros | 10 |
| 02 | 01 | 08 | | | Material de escritório | 250 |
| 02 | 01 | 18 | | | Livros e documentação técnica | 100 |
| 02 | 01 | 21 | | | Outros bens | 100 |
| 02 | 02 | | | | Aquisição de serviços | 12 100 |
| 02 | 02 | 11 | | | Representação dos serviços | 100 |
| 02 | 02 | 25 | | | Outros serviços | 12 000 |
| 02 | 02 | 25 | 05 | | Publicações e outras | 8 000 |
| 02 | 02 | 25 | 99 | | Outros | 4 000 |
| | | | | | Despesas Correntes | 30 590 |
| | | | | | Total da despesa do órgão - Assembleia Municipal | 30 590 |

| r A g / A u l / A | | | | Designação | 2023 Un: Euro |
|-------------------|----|----|----|---|-------------------|
| 02 | | | | Câmara Municipal | 32 282 407 |
| | | | | Despesas Correntes | 21 876 963 |
| 01 | | | | Despesas com o Pessoal | 9 593 131 |
| 01 | 01 | | | Remunerações certas e permanentes | 7 330 203 |
| 01 | 01 | 01 | | Membros de órgãos autárquicos | 163 000 |
| 01 | 01 | 04 | | Pessoal dos quadros - regime contrato individual de trabalho | 4 796 599 |
| 01 | 01 | 04 | 01 | Pessoal em funções | 4 650 098 |
| 01 | 01 | 04 | 02 | Alterações obrigatórias de posicionamento remuneratório | 24 000 |
| 01 | 01 | 04 | 03 | Alterações facultativas de posicionamento remuneratório | 1 |
| 01 | 01 | 04 | 04 | Recrutamento de pessoal para novos postos de trabalho | 122 500 |
| 01 | 01 | 05 | | Pessoal além dos quadros | 1 |
| 01 | 01 | 06 | | Pessoal contratado a termo | 284 500 |
| 01 | 01 | 06 | 01 | Pessoal em funções | 193 500 |
| 01 | 01 | 06 | 04 | Recrutamento de pessoal para novos postos de trabalho | 91 000 |
| 01 | 01 | 07 | | Pessoal em regime de tarefa ou avença | 334 000 |
| 01 | 01 | 08 | | Pessoal aguardando aposentação | 2 500 |
| 01 | 01 | 09 | | Pessoal em qualquer outra situação | 216 000 |
| 01 | 01 | 10 | | Gratificações | 2 |
| 01 | 01 | 10 | 02 | Pessoal dos quadros | 1 |
| 01 | 01 | 10 | 03 | Outros | 1 |
| 01 | 01 | 11 | | Representação | 56 500 |
| 01 | 01 | 12 | | Suplementos e prémios | 1 |
| 01 | 01 | 13 | | Subsídio refeição | 564 000 |
| 01 | 01 | 13 | 00 | Subsídio de refeição | 564 000 |
| 01 | 01 | 14 | | Subsídio férias e de natal | 911 000 |
| 01 | 01 | 14 | 00 | Subsídio férias e de natal | 911 000 |
| 01 | 01 | 15 | | Remunerações por doença e maternidade/paternidade | 2 100 |
| 01 | 02 | | | Abonos variáveis ou eventuais | 123 910 |

| r | A | g | / | A | u | i | / | A | Designação | 2023 Un: Euro |
|----|----|----|----|----|---|---|---|---|---|------------------|
| 01 | 02 | 01 | | | | | | | Gratificações variáveis ou eventuais | 1 |
| 01 | 02 | 02 | | | | | | | Horas extraordinárias | 50 000 |
| 01 | 02 | 03 | | | | | | | Alimentação e alojamento | 1 |
| 01 | 02 | 04 | | | | | | | Ajudas de custo | 10 800 |
| 01 | 02 | 05 | | | | | | | Abono para falhas | 15 600 |
| 01 | 02 | 06 | | | | | | | Formação | 1 |
| 01 | 02 | 07 | | | | | | | Colaboração técnica e especializada | 1 |
| 01 | 02 | 08 | | | | | | | Subsídios e abonos de fixação, residência e alojamento | 1 |
| 01 | 02 | 09 | | | | | | | Subsídio de prevenção | 1 |
| 01 | 02 | 10 | | | | | | | Subsídio de trabalho nocturno | 6 000 |
| 01 | 02 | 11 | | | | | | | Subsídio de turno | 15 500 |
| 01 | 02 | 12 | | | | | | | Indemnizações por cessação de funções | 16 000 |
| 01 | 02 | 13 | | | | | | | Outros suplementos e prémios | 10 003 |
| 01 | 02 | 13 | 00 | | | | | | Outros suplementos e prémios | 1 |
| 01 | 02 | 13 | 01 | | | | | | Prémios de desempenho | 1 |
| 01 | 02 | 13 | 02 | | | | | | Outros | 1 |
| 01 | 02 | 13 | 03 | | | | | | Senhas de presença | 10 000 |
| 01 | 02 | 14 | | | | | | | Outros abonos em numerário ou espécie | 1 |
| 01 | 03 | | | | | | | | Segurança social | 2 139 018 |
| 01 | 03 | 01 | | | | | | | Encargos com a saúde | 384 000 |
| 01 | 03 | 02 | | | | | | | Outros encargos com a saúde | 5 |
| 01 | 03 | 03 | | | | | | | Subsídio familiar a crianças e jovens | 12 000 |
| 01 | 03 | 04 | | | | | | | Outras prestações familiares | 5 |
| 01 | 03 | 05 | | | | | | | Contribuições para a segurança social | 1 672 006 |
| 01 | 03 | 05 | 01 | | | | | | Assistência na doença dos funcionários públicos (ADSE) | 5 |
| 01 | 03 | 05 | 02 | | | | | | Segurança social do pessoal em regime de contrato de trabalho em funções públicas (RCTFP) | 1 672 000 |
| 01 | 03 | 05 | 02 | 01 | | | | | Caixa Geral Aposentações | 622 000 |
| 01 | 03 | 05 | 02 | 02 | | | | | Segurança Social - Regime geral | 1 050 000 |
| 01 | 03 | 05 | 03 | | | | | | Outros | 1 |
| 01 | 03 | 06 | | | | | | | Acidentes em serviço e doenças profissionais | 1 000 |

| r | A | g | A | u | I | / | A | Designação | 2023 Un: Euro |
|-----------|----|----|----|---|---|---|---|--|------------------|
| 01 | 03 | 08 | | | | | | Outras pensões | 1 |
| 01 | 03 | 09 | | | | | | Seguros | 68 001 |
| 01 | 03 | 09 | 01 | | | | | Seguros de acidentes no trabalho e doenças profissionais | 68 000 |
| 01 | 03 | 09 | 02 | | | | | Seguros de saúde | 1 |
| 01 | 03 | 10 | | | | | | Outras despesas de segurança social | 2 000 |
| 01 | 03 | 10 | 01 | | | | | Eventualidade maternidade, paternidade e adoção | 1 000 |
| 01 | 03 | 10 | 99 | | | | | Outras despesas de segurança social | 1 000 |
| 02 | | | | | | | | Aquisição de Bens e Serviços | 9 861 958 |
| 02 | 01 | | | | | | | Aquisição de bens | 1 058 513 |
| 02 | 01 | 01 | | | | | | Matérias primas e subsidiárias | 110 000 |
| 02 | 01 | 02 | | | | | | Combustíveis e lubrificantes | 138 000 |
| 02 | 01 | 02 | 01 | | | | | Gasolina | 22 000 |
| 02 | 01 | 02 | 02 | | | | | Gasóleo | 110 000 |
| 02 | 01 | 02 | 99 | | | | | Outros | 6 000 |
| 02 | 01 | 04 | | | | | | Limpeza e higiene | 70 000 |
| 02 | 01 | 06 | | | | | | Alimentação - géneros para confeccionar | 1 |
| 02 | 01 | 07 | | | | | | Vestuário e artigos pessoais | 25 000 |
| 02 | 01 | 08 | | | | | | Material de escritório | 40 473 |
| 02 | 01 | 09 | | | | | | Produtos químicos e farmacêuticos | 7 000 |
| 02 | 01 | 10 | | | | | | Produtos vendidos nas farmácias | 1 000 |
| 02 | 01 | 11 | | | | | | Material de consumo clínico | 1 |
| 02 | 01 | 12 | | | | | | Material de transporte - peças | 22 000 |
| 02 | 01 | 13 | | | | | | Material de consumo hoteleiro | 1 |
| 02 | 01 | 14 | | | | | | Outro material - peças | 75 000 |
| 02 | 01 | 15 | | | | | | Prémios, condecorações e ofertas | 74 505 |
| 02 | 01 | 16 | | | | | | Mercadorias para venda | 10 000 |
| 02 | 01 | 16 | 03 | | | | | Outras | 10 000 |
| 02 | 01 | 17 | | | | | | Ferramentas e utensílios | 10 000 |
| 02 | 01 | 18 | | | | | | Livros e documentação técnica | 550 |

| r | A | g/ | A | u | I | / | A | Designação | 2023 Un: Euro |
|-----------|-----------|-----------|----|---|---|---|---|--|------------------|
| 02 | 01 | 19 | | | | | | Artigos honoríficos e de decoração | 1 |
| 02 | 01 | 20 | | | | | | Material de educação, cultura e recreio | 25 500 |
| 02 | 01 | 21 | | | | | | Outros bens | 449 482 |
| 02 | 02 | | | | | | | Aquisição de serviços | 8 803 444 |
| 02 | 02 | 01 | | | | | | Encargos das instalações | 1 681 051 |
| 02 | 02 | 01 | 01 | | | | | Água | 1 |
| 02 | 02 | 01 | 02 | | | | | Eletricidade | 1 319 000 |
| 02 | 02 | 01 | 03 | | | | | Gás | 362 000 |
| 02 | 02 | 01 | 99 | | | | | Outros | 50 |
| 02 | 02 | 02 | | | | | | Limpeza e higiene | 136 000 |
| 02 | 02 | 03 | | | | | | Conservação de bens | 43 500 |
| 02 | 02 | 04 | | | | | | Locação de edifícios | 7 000 |
| 02 | 02 | 05 | | | | | | Locação de material de informática | 1 |
| 02 | 02 | 06 | | | | | | Locação de material de transporte | 118 200 |
| 02 | 02 | 08 | | | | | | Locação de outros bens | 61 502 |
| 02 | 02 | 09 | | | | | | Comunicações | 55 420 |
| 02 | 02 | 10 | | | | | | Transportes | 225 000 |
| 02 | 02 | 11 | | | | | | Representação dos serviços | 5 100 |
| 02 | 02 | 12 | | | | | | Seguros | 142 000 |
| 02 | 02 | 13 | | | | | | Deslocações e estadas | 30 000 |
| 02 | 02 | 14 | | | | | | Estudos, pareceres, projetos e consultadoria | 204 269 |
| 02 | 02 | 15 | | | | | | Formação | 10 001 |
| 02 | 02 | 16 | | | | | | Seminários, exposições e similares | 5 |
| 02 | 02 | 17 | | | | | | Publicidade | 25 000 |
| 02 | 02 | 18 | | | | | | Vigilância e segurança | 190 000 |
| 02 | 02 | 19 | | | | | | Assistência técnica | 220 000 |
| 02 | 02 | 20 | | | | | | Outros trabalhos especializados | 380 029 |
| 02 | 02 | 22 | | | | | | Serviços de saúde | 1 |
| 02 | 02 | 24 | | | | | | Encargos de cobrança de receitas | 150 000 |
| 02 | 02 | 25 | | | | | | Outros serviços | 5 119 365 |

| r | A | g | A | u | I | / | A | Designação | 2023 Un: Euro |
|-----------|----|----|----|---|---|---|---|---|------------------|
| 02 | 02 | 25 | 03 | | | | | Limpeza e recolha de resíduos sólidos | 1 422 743 |
| 02 | 02 | 25 | 04 | | | | | Tratamento de resíduos sólidos | 600 000 |
| 02 | 02 | 25 | 05 | | | | | Publicações e outras | 26 000 |
| 02 | 02 | 25 | 07 | | | | | Refeições em cantinas escolares | 1 320 531 |
| 02 | 02 | 25 | 08 | | | | | Divida à EDP | 1 |
| 02 | 02 | 25 | 99 | | | | | Outros | 1 750 090 |
| 03 | | | | | | | | Juros e Outros Encargos | 61 007 |
| 03 | 01 | | | | | | | Juros da dívida pública | 54 000 |
| 03 | 01 | 03 | | | | | | Sociedades financeiras - bancos e outras instituições financeiras | 54 000 |
| 03 | 01 | 03 | 01 | | | | | Empréstimos de curto prazo | 1 000 |
| 03 | 01 | 03 | 02 | | | | | Empréstimos de médio e longo prazos | 53 000 |
| 03 | 02 | | | | | | | Outros encargos correntes da dívida pública | 1 |
| 03 | 02 | 01 | | | | | | Despesas diversas | 1 |
| 03 | 03 | | | | | | | Juros de locação financeira | 1 003 |
| 03 | 03 | 05 | | | | | | Material de transporte | 1 000 |
| 03 | 03 | 06 | | | | | | Material de informática | 1 |
| 03 | 03 | 07 | | | | | | Maquinaria e equipamento | 1 |
| 03 | 03 | 08 | | | | | | Outros investimentos | 1 |
| 03 | 04 | | | | | | | Juros tributários | 2 |
| 03 | 04 | 01 | | | | | | Indemnizatórios | 1 |
| 03 | 04 | 02 | | | | | | Outros | 1 |
| 03 | 05 | | | | | | | Outros juros | 6 000 |
| 03 | 05 | 02 | | | | | | Outros | 6 000 |
| 03 | 05 | 02 | 01 | | | | | Despesas diversas | 6 000 |
| 03 | 06 | | | | | | | Outros encargos financeiros | 1 |
| 03 | 06 | 01 | | | | | | Outros encargos financeiros | 1 |
| 04 | | | | | | | | Transferências Correntes | 1 817 265 |
| 04 | 05 | | | | | | | Administração local | 190 856 |

| r | A | g | / | A | u | I | / | A | Designação | 2023 Un: Euro |
|----|----|----|----|----|---|---|---|---|--|------------------|
| 04 | 05 | 01 | | | | | | | Continente | 190 856 |
| 04 | 05 | 01 | 02 | | | | | | Freguesias | 14 501 |
| 04 | 05 | 01 | 04 | | | | | | Associações de Municípios | 112 300 |
| 04 | 05 | 01 | 08 | | | | | | Outros | 64 054 |
| 04 | 06 | | | | | | | | Segurança social | 1 |
| 04 | 06 | 02 | | | | | | | Outras transferências | 1 |
| 04 | 06 | 02 | 02 | | | | | | Outras transferências | 1 |
| 04 | 07 | | | | | | | | Instituições sem fins lucrativos | 1 021 906 |
| 04 | 07 | 01 | | | | | | | Instituições sem fins lucrativos | 1 021 906 |
| 04 | 08 | | | | | | | | Famílias | 604 503 |
| 04 | 08 | 02 | | | | | | | Outras | 604 503 |
| 04 | 08 | 02 | 02 | | | | | | Outras | 604 503 |
| 05 | | | | | | | | | Subsídios | 415 101 |
| 05 | 01 | | | | | | | | Sociedades e quase sociedades não financeiras | 415 101 |
| 05 | 01 | 01 | | | | | | | Públicas | 415 100 |
| 05 | 01 | 01 | 01 | | | | | | Empresas públicas municipais e intermunicipais | 195 100 |
| 05 | 01 | 01 | 02 | | | | | | Outras | 220 000 |
| 05 | 01 | 03 | | | | | | | Privadas | 1 |
| 06 | | | | | | | | | Outras Despesas Correntes | 128 501 |
| 06 | 02 | | | | | | | | Diversas | 128 501 |
| 06 | 02 | 01 | | | | | | | Impostos e taxas | 6 000 |
| 06 | 02 | 01 | 02 | | | | | | Restituições de impostos ou taxas cobrados | 6 000 |
| 06 | 02 | 01 | 02 | 01 | | | | | IMT - Imposto sobre transações onerosas de imóveis | 2 000 |
| 06 | 02 | 01 | 02 | 02 | | | | | IMI - Imposto Municipal sobre Imóveis | 2 000 |
| 06 | 02 | 01 | 02 | 03 | | | | | Outros | 2 000 |
| 06 | 02 | 02 | | | | | | | Activos incorpóreos | 20 000 |
| 06 | 02 | 03 | | | | | | | Outras | 102 501 |
| 06 | 02 | 03 | 01 | | | | | | Outras restituições | 2 500 |

| r | A | g | A | u | I | / | A | Designação | 2023 Un: Euro |
|-----------|----|----|----|---|---|---|---|---------------------------------------|-------------------|
| 06 | 02 | 03 | 02 | | | | | IVA pago | 5 000 |
| 06 | 02 | 03 | 03 | | | | | Diferenças de câmbio | 1 |
| 06 | 02 | 03 | 04 | | | | | Serviços bancários | 25 000 |
| 06 | 02 | 03 | 05 | | | | | Outras | 70 000 |
| | | | | | | | | Despesas de Capital | 10 405 444 |
| 07 | | | | | | | | Aquisição de Bens de Capital | 10 306 723 |
| 07 | 01 | | | | | | | Investimentos | 4 909 547 |
| 07 | 01 | 01 | | | | | | Terrenos | 11 |
| 07 | 01 | 02 | | | | | | Habitações | 2 111 |
| 07 | 01 | 02 | 01 | | | | | Construção | 5 |
| 07 | 01 | 02 | 03 | | | | | Reparação e beneficiação | 2 106 |
| 07 | 01 | 03 | | | | | | Edifícios | 3 527 573 |
| 07 | 01 | 03 | 01 | | | | | Instalações de serviços | 291 007 |
| 07 | 01 | 03 | 02 | | | | | Instalações desportivas e recreativas | 10 |
| 07 | 01 | 03 | 05 | | | | | Escolas | 404 246 |
| 07 | 01 | 03 | 07 | | | | | Outros | 2 832 310 |
| 07 | 01 | 04 | | | | | | Construções diversas | 96 013 |
| 07 | 01 | 04 | 05 | | | | | Parques e jardins | 51 011 |
| 07 | 01 | 04 | 06 | | | | | Instalações desportivas e recreativas | 44 001 |
| 07 | 01 | 04 | 12 | | | | | Cemitérios | 1 001 |
| 07 | 01 | 06 | | | | | | Material de transporte | 171 286 |
| 07 | 01 | 06 | 02 | | | | | Outros | 171 286 |
| 07 | 01 | 07 | | | | | | Equipamento de informática | 72 042 |
| 07 | 01 | 08 | | | | | | Software informático | 86 769 |
| 07 | 01 | 09 | | | | | | Equipamento administrativo | 32 510 |

| r | A | g | / | A | u | I | / | A | Designação | 2023 Un: Euro |
|----|----|----|----|---|---|---|---|---|--|------------------|
| 07 | 01 | 10 | | | | | | | Equipamento básico | 351 795 |
| 07 | 01 | 10 | 01 | | | | | | Equipamento para recolha de resíduos | 79 001 |
| 07 | 01 | 10 | 02 | | | | | | Outro | 272 794 |
| 07 | 01 | 11 | | | | | | | Ferramentas e utensílios | 5 000 |
| 07 | 01 | 12 | | | | | | | Artigos e objectos de valor | 1 |
| 07 | 01 | 15 | | | | | | | Outros investimentos | 564 436 |
| 07 | 02 | | | | | | | | Locação financeira | 170 778 |
| 07 | 02 | 05 | | | | | | | Material de transporte | 170 773 |
| 07 | 02 | 06 | | | | | | | Material de informática | 5 |
| 07 | 03 | | | | | | | | Bens de domínio público | 5 226 398 |
| 07 | 03 | 03 | | | | | | | Outras construções e infra-estruturas | 5 226 398 |
| 07 | 03 | 03 | 01 | | | | | | Viadutos, arruamentos e obras complementares | 280 012 |
| 07 | 03 | 03 | 04 | | | | | | Iluminação pública | 650 009 |
| 07 | 03 | 03 | 05 | | | | | | Parques e jardins | 1 |
| 07 | 03 | 03 | 13 | | | | | | Outros | 4 296 376 |
| 08 | | | | | | | | | Transferências de Capital | 98 718 |
| 08 | 05 | | | | | | | | Administração local | 20 000 |
| 08 | 05 | 01 | | | | | | | Continente | 20 000 |
| 08 | 05 | 01 | 04 | | | | | | Associações de Municípios | 20 000 |
| 08 | 07 | | | | | | | | Instituições sem fins lucrativos | 78 716 |
| 08 | 07 | 01 | | | | | | | Instituições sem fins lucrativos | 78 716 |
| 08 | 09 | | | | | | | | Resto do mundo | 2 |
| 08 | 09 | 01 | | | | | | | UE - instituições | 1 |
| 08 | 09 | 03 | | | | | | | Países terceiros e organizações internacionais | 1 |

| r A g / A u I / A | | | | | Designação | 2023 Un: Euro |
|----------------------------------|----|----|--|--|---|-------------------|
| 09 | | | | | Activos Financeiros | 2 |
| 09 | 08 | | | | Unidades de participação | 2 |
| 09 | 08 | 01 | | | Sociedades e quase-sociedades não financeiras - privadas | 1 |
| 09 | 08 | 02 | | | Sociedades e quase-sociedades não financeiras - públicas | 1 |
| 10 | | | | | Passivos Financeiros | 519 001 |
| 10 | 05 | | | | Empréstimos de curto prazo | 1 |
| 10 | 05 | 03 | | | Sociedades financeiras - Bancos e outras instituições financeiras | 1 |
| 10 | 06 | | | | Empréstimos a médio e longo prazos | 519 000 |
| 10 | 06 | 03 | | | Sociedades financeiras - Bancos e outras instituições financeiras | 519 000 |
| 11 | | | | | Outras Despesas de Capital | 3 |
| 11 | 02 | | | | Diversas | 3 |
| 11 | 02 | 01 | | | Restituições | 1 |
| 11 | 02 | 99 | | | Outras | 2 |
| Total Despesas Correntes | | | | | | 21 907 553 |
| Total Despesas de Capital | | | | | | 10 405 444 |
| Total Despesa efetiva | | | | | | 32 312 997 |
| Despesa não efetiva | | | | | | 519 003 |
| Despesa Total | | | | | | 32 832 000 |

Orçamento 2023 – Grandes Opções do Plano

Resumo do Plano de Atividades Municipal

| | | |
|---|--|-------------------|
| 1. | Funções Gerais | 2 930 361 |
| 1.1 | Serviços Gerais | 2 632 361 |
| 1.1.1 | Administração Geral | 2 632 361 |
| 1.2 | Segurança e Ordem Pública | 298 000 |
| 1.2.1 | Proteção Civil e Luta Contra Incêndio | 0 |
| 2. | Funções Sociais | 6 899 147 |
| 2.1 | Educação | 2 309 883 |
| 2.1.1 | Ensino não Superior | 2 309 883 |
| 2.2.1 | Saúde | 378 853 |
| 2.3 | Segurança e Ação Social | 754 513 |
| 2.3.2 | Ação Social | 754 513 |
| 2.4 | Habituação e Serviços Coletivos | 2 415 448 |
| 2.4.1 | Habituação | 195 100 |
| 2.4.5 | Resíduos Sólidos | 2 022 743 |
| 2.4.6 | Proteção do Meio Ambiente e Proteção da Natureza | 197 605 |
| 2.5 | Serviços Culturais, Recreativos e Religiosos | 1 040 450 |
| 2.5.1 | Cultura | 425 935 |
| 2.5.2 | Desporto, Recreio e Lazer | 614 515 |
| 3. | Funções Económicas | 901 650 |
| 3.2 | Indústria e Energia | 350 000 |
| 3.2.2 | Energia Elétrica e Iluminação Pública | 350 000 |
| 3.3 | Transportes e Comunicações | 190 000 |
| 3.3.1 | Transportes Rodoviários | 190 000 |
| 3.4 | Comércio e Turismo | 73 011 |
| 3.4.0 | Comércio | 58 010 |
| 3.4.2 | Turismo | 15 001 |
| 3.5 | Outras Funções Económicas | 288 639 |
| Total do Plano de Atividades Municipal | | 10 731 158 |

| Obj Prog | Ano Proj ação | Descrição | Classific. Económ | For ma Real | Fonte de Financiamento | | | Resp | Datas | | Fas e Ex Total | Despesas 2023 | | | Anos Seguintes | | | Total previsto |
|--------------|---------------------|---|--|-------------------|---------------------------|----|----|------|--------|-----|----------------------|---------------------|---------------------|------------------|------------------|------------------|------------------|-------------------|
| | | | | | EMP | RP | EU | | Início | Fim | | Financ. definido | Fin.não definido | 2024 | 2025 | 2026 | 2027 | |
| 1 | | Funções Gerais | | | | | | | | | | 2 930 361 | 2 930 361 | 2 991 064 | 2 991 064 | 2 991 064 | 2 991 064 | 14 894 616 |
| 1.1 | | Serviços Gerais da Administração Pública | | | | | | | | | | 2 632 361 | 2 632 361 | 2 708 059 | 2 708 059 | 2 708 059 | 2 708 059 | 13 464 596 |
| 1.1.1 | | Administração Geral | | | | | | | | | | 2 632 361 | 2 632 361 | 2 708 059 | 2 708 059 | 2 708 059 | 2 708 059 | 13 464 596 |
| | 2014 | 30 | Assistência técnica dos equipamentos municipais | 0 | 100% | | AM | 2014 | 2027 | 4 | | 220 000 | 220 000 | 220 000 | 220 000 | 220 000 | 220 000 | 1 100 000 |
| | 2014 | 31 | Trabalhos especializados | 0 | 100% | | AM | 2014 | 2027 | 4 | | 200 000 | 200 000 | 130 000 | 130 000 | 130 000 | 130 000 | 720 000 |
| | 2014 | 33 | Vigilância e segurança | 0 | 100% | | AM | 2014 | 2027 | 4 | | 190 000 | 190 000 | 190 000 | 190 000 | 190 000 | 190 000 | 949 999 |
| | 2014 | 34 | Locação de material de transporte | 0 | 100% | | AM | 2014 | 2027 | 4 | | 10 000 | 10 000 | 2 500 | 2 500 | 2 500 | 2 500 | 20 000 |
| | 2014 | 35 | Comunicações | 0 | 100% | | AM | 2014 | 2027 | 4 | | 55 000 | 55 000 | 60 000 | 60 000 | 60 000 | 60 000 | 295 000 |
| | 2014 | 36 | Encargos das instalações. | 0 | 100% | | AM | 2014 | 2027 | 4 | | 969 000 | 969 000 | 800 000 | 800 000 | 800 000 | 800 000 | 4 169 000 |
| | 2014 | 36 | Encargos das instalações | 0 | 100% | | AM | 2014 | 2027 | 4 | | 362 000 | 362 000 | 300 000 | 300 000 | 300 000 | 300 000 | 1 562 000 |
| | 2015 | 1 | Fundo de Apoio Municipal | 0 | 100% | | AM | 2015 | 2027 | 4 | 1 | 1 | 1 | 1 | 1 | 1 | 1 | 5 |
| | 2016 | 1 | Orçamento Participativo | 0 | 100% | | AM | 2016 | 2027 | 0 | 1 | 1 | 1 | 50 000 | 50 000 | 50 000 | 50 000 | 200 001 |
| | 2016 | 1 | Orçamento Participativo | 0 | 100% | | AM | 2016 | 2027 | 0 | 1 | 1 | 1 | 50 000 | 50 000 | 50 000 | 50 000 | 200 001 |
| | 2016 | 1 | Orçamento Participativo | 0 | 100% | | AM | 2016 | 2027 | 0 | 1 | 1 | 1 | 1 | 1 | 1 | 1 | 5 |
| | 2019 | 5 | Formação para a modernização e capacitação da Administração Local | 0 | 100% | | AM | 2019 | 2027 | 0 | 1 | 1 | 1 | 1 | 1 | 1 | 1 | 5 |
| | | | Apoio a diversas entidades | 0 | | | | | | 4 | | 284 056 | 284 056 | 284 056 | 284 056 | 284 056 | 284 056 | 1 420 280 |
| | 2014 | 1 | Transferências correntes - Administração local | | 100% | | | | | | | 22 000 | 22 000 | 22 000 | 22 000 | 22 000 | 22 000 | 110 000 |
| | | | Transferências correntes - - Administração local - transportes coletivos | | | | | | | | | 42 054 | 42 054 | 42 054 | 42 054 | 42 054 | 42 054 | 84 108 |
| | 2014 | 1 | Transferências correntes - Instituições sem fins lucrativos | | 100% | | | | | | | 220 000 | 220 000 | 220 000 | 220 000 | 220 000 | 220 000 | 1 100 000 |
| | 2014 | 1 | Transferências de capital - Instituições sem fins lucrativos | | 100% | | | | | | 1 | 1 | 1 | 1 | 1 | 1 | 1 | 5 |
| | 2014 | 1 | Freguesias | | 100% | | | | | | 1 | 1 | 1 | 1 | 1 | 1 | 1 | 5 |

| Obj Prog | Ano | Proj acção | Descrição | Classific. Económ | For ma Real | Fonte de Financiamento | | | Resp | Datas | | Fas e Ex Total | Despesas 2023 | | | | Anos Seguintes | | | Total previsto |
|--------------|------|---------------|--|----------------------|-------------------|---------------------------|------|----|------|--------|------|----------------------|---------------------|---------------------|------------------|------------------|------------------|------------------|-------------------|----------------|
| | | | | | | EMP | RP | EU | | Início | Fim | | Financ. definido | Fin.não definido | 2024 | 2025 | 2026 | 2027 | | |
| | | | Associação Municípios Terras de Santa Maria - Transferências no âmbito gestão | | O | | | | AM | 2005 | 2027 | 4 | 132 300 | 132 300 | 366 500 | 366 500 | 366 500 | 366 500 | 1 598 300 | |
| | 2005 | 2 | Transferências correntes | 04050104 | | | 100% | | | | | | 112 300 | 112 300 | 106 500 | 106 500 | 106 500 | 106 500 | 538 300 | |
| | 2005 | 2 | Transferências de capital | 08050104 | | | 100% | | | | | | 20 000 | 20 000 | 260 000 | 260 000 | 260 000 | 260 000 | 1 060 000 | |
| | | | Apólices de Seguros | | O | | | AM | 2015 | 2027 | 4 | 210 000 | 210 000 | 255 000 | 255 000 | 255 000 | 255 000 | 255 000 | 1 230 000 | |
| | 2015 | 2 | Resp. civil, multiriscos, acidentes pessoais, frota automóvel, obras de arte | 020212 | | | 100% | | | | | | 142 000 | 142 000 | 140 000 | 140 000 | 140 000 | 140 000 | 702 000 | |
| | 2015 | 2 | Acidentes de trabalho | 01030901 | | | 100% | | | | | | 68 000 | 68 000 | 115 000 | 115 000 | 115 000 | 115 000 | 528 000 | |
| 1.2 | | | Segurança e Ordem Pública | | | | | | | | | | 298 000 | 298 000 | 283 005 | 283 005 | 283 005 | 283 005 | 1 430 020 | |
| 1.2.1 | | | Protecção Civil e Luta Contra Incêndios | | | | | | | | | | | | | | | | | |
| | | | Associação Humanitária B. V. S. J. Madeira | | O | | | AM | 2014 | 2027 | 4 | 248 000 | 248 000 | 248 000 | 233 005 | 233 005 | 233 005 | 233 005 | 1 180 020 | |
| | 2014 | 3 | Apoio ao funcionamento | 040701 | | | 100% | | | | | | 153 000 | 153 000 | 153 000 | 153 000 | 153 000 | 153 000 | 765 000 | |
| | 2014 | 3 | Apoio extraordinário ao investimento | 080701 | | | 100% | | | | | | 15 000 | 15 000 | 5 | 5 | 5 | 5 | 15 020 | |
| | 2020 | 1 | EIP | 040701 | | | 100% | AM | 2020 | 2027 | 4 | 80 000 | 80 000 | 80 000 | 80 000 | 80 000 | 80 000 | 80 000 | 400 000 | |
| | 2022 | 8 | Protecao civil municipal | 02022599 | O | | 100% | AM | 2022 | 2027 | 4 | 50 000 | 50 000 | 50 000 | 50 000 | 50 000 | 50 000 | 50 000 | 250 000 | |
| 2 | | | Funções Sociais | | | | | | | | | | 6 899 147 | 6 899 147 | 5 874 126 | 5 468 937 | 5 468 937 | 5 468 937 | 29 180 085 | |
| 2.1 | | | Educação | | | | | | | | | | | | | | | | | |
| | | | Ensino não superior | | | | | | | | | | | | | | | | | |
| 2.1.1 | | | Ação Social Escolar | | O | | 100% | AM | 2016 | 2027 | 4 | 20 000 | 20 000 | 20 000 | 20 000 | 20 000 | 20 000 | 20 000 | 20 000 | 100 000 |
| | 2016 | 2 | Ação Social Escolar | 04080202 | O | | 100% | AM | 2016 | 2027 | 4 | 20 000 | 20 000 | 20 000 | 20 000 | 20 000 | 20 000 | 20 000 | 20 000 | 100 000 |

| Obj Prog | Ano | Proj ação | Descrição | Classific. Económ | For ma Real | Fonte de Financiamento | | | Resp | | Datas | | Fas e Ex Total | | Despesas 2023 | | | | Anos Seguintes | | | Total previsto |
|--------------|------|--------------|--|----------------------|-------------------|---------------------------|----|----|------|------|--------|-----------|----------------------|----------------------|----------------|----------------|----------------|----------------|----------------|----------------|----------------|------------------|
| | | | | | | EMP | RP | EÜ | AM | EU | Início | Fim | Financ. definido | Fin. não definido | 2024 | 2025 | 2026 | 2027 | 2024 | 2025 | 2026 | |
| | 2016 | 2 | Ação Social Escolar | 020115 | 0 | 100% | | AM | 2016 | 2027 | 4 | 40 000 | 40 000 | | 40 000 | 40 000 | 40 000 | 40 000 | 40 000 | 40 000 | 40 000 | 200 000 |
| | 2016 | 3 | Apoio ao funcionamento das escolas | 04080202 | 0 | 100% | | AM | 2016 | 2027 | 4 | 15 000 | 15 000 | | 13 000 | 13 000 | 13 000 | 13 000 | 13 000 | 13 000 | 13 000 | 67 000 |
| | 2016 | 3 | Apoio ao funcionamento das escolas | 020120 | 0 | 100% | | AM | 2016 | 2027 | 4 | 7 000 | 7 000 | | 7 000 | 7 000 | 7 000 | 7 000 | 7 000 | 7 000 | 7 000 | 35 000 |
| | 2014 | 5 | Refeições e cantinas escolares | 02022507 | 0 | 100% | | AM | 2014 | 2027 | 4 | 1 320 531 | 1 320 531 | | 1 217 532 | 832 000 | 832 000 | 832 000 | 832 000 | 832 000 | 832 000 | 5 034 063 |
| | 2014 | 6 | Atividades enriquecimento curricular no ensino básico | 02022599 | 0 | 100% | | AM | 2014 | 2027 | 4 | 264 738 | 264 738 | | 200 000 | 200 000 | 200 000 | 200 000 | 200 000 | 200 000 | 200 000 | 1 064 738 |
| | 2014 | 6 | Atividades enriquecimento curricular no ensino básico | 020120 | 0 | 100% | | AM | 2014 | 2027 | 4 | 2 500 | 2 500 | | 2 500 | 2 500 | 2 500 | 2 500 | 2 500 | 2 500 | 2 500 | 12 500 |
| | 2014 | 7 | Apoio a diversas entidades - Instituições sem fins lucrativos | 040701 | 0 | 100% | | AM | 2014 | 2027 | 4 | 40 000 | 40 000 | | 40 000 | 40 000 | 40 000 | 40 000 | 40 000 | 40 000 | 40 000 | 200 000 |
| | 2014 | 37 | Transportes escolares | 020206 | 0 | 100% | | AM | 2014 | 2027 | 4 | 90 200 | 90 200 | | 74 200 | 74 200 | 74 200 | 74 200 | 74 200 | 74 200 | 74 200 | 387 000 |
| | 2016 | 5 | Transferência para as famílias no âmbito dos transportes escolares | 04080202 | 0 | 100% | | AM | 2016 | 2027 | 4 | 500 | 500 | | 1 000 | 1 000 | 1 000 | 1 000 | 1 000 | 1 000 | 1 000 | 4 500 |
| | 2018 | 1 | Assembleia Municipal Jovem | 02022599 | 0 | 100% | | AM | 2018 | 2027 | 4 | 5 000 | 5 000 | | 5 000 | 5 000 | 5 000 | 5 000 | 5 000 | 5 000 | 5 000 | 25 000 |
| | 2018 | 2 | Erasmus Municipal- Programa FORA | 020213 | 0 | 100% | | AM | 2018 | 2027 | 4 | 20 000 | 20 000 | | 20 000 | 20 000 | 20 000 | 20 000 | 20 000 | 20 000 | 20 000 | 100 000 |
| | 2019 | 7 | Reparações e beneficiações de edifícios escolares | 02022599 | 0 | 100% | | AM | 2019 | 2027 | 4 | 5 | 5 | | 5 | 5 | 5 | 5 | 5 | 5 | 5 | 25 |
| | 2022 | 7 | Lanches saudáveis | 020121 | 0 | 100% | | AM | 2022 | 2027 | 3 | 247 606 | 247 606 | | 250 000 | 250 000 | 250 000 | 250 000 | 250 000 | 250 000 | 250 000 | 1 247 606 |
| | 2022 | 9 | Defesa da consumidor | 02022599 | 0 | 100% | | AM | 2022 | 2027 | 4 | 4 000 | 4 000 | | 4 200 | 4 200 | 4 200 | 4 200 | 4 200 | 4 200 | 4 200 | 20 800 |
| | 2022 | 10 | Oliva Summer Camp | 02022599 | 0 | 100% | | AM | 2022 | 2027 | 4 | 7 000 | 7 000 | | 7 000 | 7 000 | 7 000 | 7 000 | 7 000 | 7 000 | 7 000 | 35 000 |
| | 2022 | 12 | Descentralização de competências - Transferências para os agrupamentos | 04080202 | 0 | 100% | | AM | 2022 | 2027 | 4 | 218 803 | 218 803 | | 5 | 5 | 5 | 5 | 5 | 5 | 5 | 218 823 |
| | 2023 | 7 | Coronart | 020120 | 0 | 100% | | AM | 2023 | 2027 | 4 | 5 000 | 5 000 | | 1 000 | 1 000 | 1 000 | 1 000 | 1 000 | 1 000 | 1 000 | 6 000 |
| | | | | 02022599 | 0 | 100% | | AM | 2023 | 2027 | 4 | 2 000 | 2 000 | | 1 000 | 1 000 | 1 000 | 1 000 | 1 000 | 1 000 | 1 000 | 3 000 |
| 2.2.1 | | | Serviços individuais de Saúde | | | | | | | | | | | | 378 853 | 378 853 | 378 853 | 378 853 | 378 853 | 378 853 | 378 853 | 1 894 265 |
| | 2018 | 28 | Apoio à Vacinação Infantil Não Comparticipada | 04080202 | 0 | 100% | | AM | 2018 | 2027 | 4 | 15 000 | 15 000 | | 15 000 | 15 000 | 15 000 | 15 000 | 15 000 | 15 000 | 15 000 | 75 000 |
| | 2022 | 3 | Plano Municipal de Saúde | 02022599 | 0 | 100% | | AM | 2022 | 2027 | 4 | 5 000 | 5 000 | | 5 000 | 5 000 | 5 000 | 5 000 | 5 000 | 5 000 | 5 000 | 25 000 |

| Cbj. Prog | Ano Proj acção | Descrição | Classific. Económ | For ma Real | Fonte de Financiamento | | | Datas | | Fas e Ex Total | Despesas 2023 | | | | Anos Seguintes | | | Total previsto |
|--------------|----------------|-----------|-------------------|-------------|------------------------|----|----|-------|--------|----------------|----------------|------------------|-------------------|----------------|----------------|----------------|----------------|------------------|
| | | | | | EMP | RP | EU | Resp | Início | | Fim | Financ. definido | Fin. não definido | 2024 | 2025 | 2026 | 2027 | |
| | 2022 | 4 | 040701 | O | 100% | | AM | 2022 | 2027 | 4 | 39 000 | 39 000 | | 39 000 | 39 000 | 39 000 | 39 000 | 195 000 |
| | 2022 | 13 | 02022599 | O | 100% | | AM | 2022 | 2027 | 0 | 319 853 | 319 853 | | 319 853 | 319 853 | 319 853 | 319 853 | 1 599 265 |
| 2.3 | | | | | | | | | | | 754 513 | 754 513 | | 619 522 | 601 865 | 601 865 | 601 865 | 3 179 630 |
| 2.3.2 | | | | | | | | | | | 754 514 | 754 513 | | 619 522 | 601 865 | 601 865 | 601 865 | 3 179 630 |
| | | | | | | | | | | | 754 513 | 754 513 | | 619 522 | 601 865 | 601 865 | 601 865 | 3 179 629 |
| | | | | | | | | | | | | | | | | | | |
| | 2014 | 14 | 04080202 | O | 100% | | AM | 2014 | 2027 | 4 | 83 000 | 83 000 | | 83 000 | 83 000 | 83 000 | 83 000 | 415 000 |
| | 2014 | 14 | 04080202 | O | 100% | | AM | 2014 | 2027 | 4 | 50 000 | 50 000 | | 5 | 5 | 5 | 5 | 50 020 |
| | 2014 | 14 | 020121 | O | 100% | | AM | 2014 | 2027 | 4 | 12 000 | 12 000 | | 12 000 | 12 000 | 12 000 | 12 000 | 60 000 |
| | 2015 | 3 | 04080202 | O | 100% | | AM | 2015 | 2027 | 4 | 51 000 | 51 000 | | 36 000 | 36 000 | 36 000 | 36 000 | 195 000 |
| | 2019 | 1 | 040701 | O | 100% | | AM | 2019 | 2027 | 4 | 20 000 | 20 000 | | 20 000 | 20 000 | 20 000 | 20 000 | 100 000 |
| | | | | | | | | | | | | | | | | | | |
| | 2014 | 10 | 04080202 | O | 100% | | AM | 2014 | 2027 | 4 | 75 000 | 75 000 | | 75 000 | 75 000 | 75 000 | 75 000 | 375 000 |
| | 2014 | 12 | 02022599 | O | 100% | | AM | 2014 | 2027 | 4 | 6 000 | 6 000 | | 6 000 | 6 000 | 6 000 | 6 000 | 30 000 |
| | 2014 | 8 | 04050102 | O | 100% | | AM | 2014 | 2027 | 4 | 14 500 | 14 500 | | 14 500 | 14 500 | 14 500 | 14 500 | 72 500 |
| | 2014 | 8 | 020206 | O | 100% | | AM | 2014 | 2027 | 4 | 18 000 | 18 000 | | 18 000 | 18 000 | 18 000 | 18 000 | 90 000 |
| | 2018 | 14 | 02022599 | O | 100% | | AM | 2018 | 2027 | 4 | 500 | 500 | | 4 000 | 4 000 | 4 000 | 4 000 | 16 500 |
| | 2023 | 11 | 02022599 | O | 100% | | AM | 2023 | 2027 | 4 | 500 | 500 | | 500 | 500 | 500 | 500 | 2 500 |
| | 2018 | 16 | 040701 | O | 100% | | AM | 2018 | 2027 | 4 | 4 000 | 4 000 | | 4 000 | 4 000 | 4 000 | 4 000 | 20 000 |

| Obj Prog | Ano Proj ação | Descrição | Classific. Económ | For ma Real | Fonte de Financiamento | | | Resp | Datas | | Fas e Ex Total | Despesas 2023 | | | | Anos Seguintes | | | Total previsto | |
|-------------|---------------------|--|----------------------|-------------------|---------------------------|------|-----|------|--------|------|----------------------|---------------------|----------------------|---------|---------|----------------|---------|---------|----------------|---------|
| | | | | | EMP | RP | EU | | Início | Fim | | Financ. definido | Fin. não definido | 2024 | 2025 | 2026 | 2027 | | | |
| | | Crianças e jovens | | | | | | | | | | | | | | | | | | |
| | 2014 | 11 Bolsas de Estudo | 04080202 | O | | 100% | AM | 2014 | 2027 | 4 | 53 200 | 53 200 | 53 200 | 53 200 | 53 200 | 53 200 | 53 200 | 53 200 | 53 200 | 266 000 |
| | 2016 | 9 CPCJ - Comissão Proteção de Crianças e Jovens | 020121 | O | | 100% | AM | 2016 | 2027 | 4 | 1 000 | 1 000 | 1 000 | 1 000 | 1 000 | 1 000 | 1 000 | 1 000 | 1 000 | 5 000 |
| | 2016 | 9 CPCJ - Comissão Proteção de Crianças e Jovens | 02022599 | O | | 100% | AM | 2016 | 2027 | 4 | 1 000 | 1 000 | 1 000 | 1 000 | 1 000 | 1 000 | 1 000 | 1 000 | 1 000 | 5 000 |
| | 2016 | 9 CPCJ - Comissão Proteção de Crianças e Jovens | 020120 | O | | 100% | AM | 2016 | 2027 | 4 | 1 000 | 1 000 | 1 000 | 1 000 | 1 000 | 1 000 | 1 000 | 1 000 | 1 000 | 5 000 |
| | | Rede Social | | | | | | | | | | | | | | | | | | |
| | 2014 | 9 Transferências correntes - Instituições sem fins lucrativos | 040701 | O | | 100% | AM | 2014 | 2027 | 4 | 88 300 | 88 300 | 88 300 | 88 300 | 88 300 | 88 300 | 88 300 | 88 300 | 88 300 | 441 500 |
| | 2014 | 9 Transferências capital - Instituições sem fins lucrativos | 080701 | O | | 100% | AM | 2014 | 2027 | 4 | 62 714 | 62 714 | 62 714 | 62 714 | 62 714 | 62 714 | 62 714 | 62 714 | 62 714 | 62 734 |
| | 2017 | 7 Balção para a Inclusão | 02022599 | O | | 100% | AM | 2017 | 2027 | 4 | 100 | 100 | 100 | 100 | 100 | 100 | 100 | 100 | 100 | 2 100 |
| | 2014 | 13 Banco local de voluntariado | 04080202 | O | | 100% | AM | 2014 | 2027 | 4 | 8 000 | 8 000 | 8 000 | 8 000 | 8 000 | 8 000 | 8 000 | 8 000 | 8 000 | 44 000 |
| | 2016 | 10 Banco de Recursos | 020121 | O | | 100% | AM | 2016 | 2027 | 4 | 500 | 500 | 500 | 500 | 500 | 500 | 500 | 500 | 500 | 1 500 |
| | 2016 | 11 Projeto expressão artística e prática desportiva | 040701 | O | | 100% | AM | 2016 | 2027 | 4 | 3 100 | 3 100 | 3 100 | 3 100 | 3 100 | 3 100 | 3 100 | 3 100 | 3 100 | 15 500 |
| | 2016 | 14 Plano Municipal para igualdade de género | 040701 | O | | 15% | 85% | AM | 2016 | 2027 | 4 | 6 000 | 6 000 | 6 000 | 6 000 | 6 000 | 6 000 | 6 000 | 6 000 | 30 000 |
| | 2018 | 5 Programa Habitus - Inclusão Activa | 020214 | O | | 15% | 85% | | | | 19 563 | 19 563 | 19 563 | 19 563 | 19 563 | 19 563 | 19 563 | 19 563 | 109 563 | |
| | 2018 | 5 Programa Habitus - Inclusão Activa | 020209 | O | | 15% | 85% | AM | 2018 | 2027 | 4 | 420 | 420 | 420 | 420 | 420 | 420 | 420 | 420 | 4 420 |
| | 2021 | 1 CLAS - Conselho Local de Ação Social | 02022599 | O | | 100% | AM | 2021 | 2027 | 4 | 800 | 800 | 800 | 800 | 800 | 800 | 800 | 800 | 800 | 804 |
| | 2022 | 5 Projetos inovadores de inclusão social para resposta a pessoas em situação de sem-abrigo | | O | | 15% | 85% | AM | 2022 | 2027 | 4 | 32 316 | 32 316 | 32 316 | 32 316 | 32 316 | 32 316 | 32 316 | 32 316 | 49 989 |
| | | | 010107 | | | | | | | | 13 842 | 13 842 | 13 842 | 13 842 | 13 842 | 13 842 | 13 842 | 13 842 | 13 842 | 23 997 |
| | | | 020108 | | | | | | | | 1 670 | 1 670 | 1 670 | 1 670 | 1 670 | 1 670 | 1 670 | 1 670 | 1 674 | |
| | | | 02022599 | | | | | | | | 16 803 | 16 803 | 16 803 | 16 803 | 16 803 | 16 803 | 16 803 | 16 803 | 24 313 | |
| | | | 020121 | | | | | | | | 1 | 1 | 1 | 1 | 1 | 1 | 1 | 1 | 1 | 5 |
| | 2022 | 11 Descentralização competências - Ação Social | 02022599 | O | | 100% | | 2022 | 2027 | 4 | 142 000 | 142 000 | 142 000 | 142 000 | 142 000 | 142 000 | 142 000 | 142 000 | 142 000 | 710 000 |

| Obj Prog | Ano Proj acção | Descrição | Classific. Económ | For ma Real | Fonte de Financiamento | | | Resp | Datas | | Fas e Ex Total | Despesas 2023 | | | | Anos Seguintes | | | Total previsto |
|--------------|----------------------|---|----------------------|-------------------|---------------------------|-----|----|------|--------|-----|-------------------------|---------------------|----------------------|------------------|------------------|------------------|------------------|-------------------|----------------|
| | | | | | EMP | RP | EU | | Início | Fim | | Financ. definido | Fin. não definido | 2024 | 2025 | 2026 | 2027 | | |
| 2.4 | | Habituação e serviços coletivos | | | | | | | | | | 2 415 448 | 2 415 448 | 1 928 502 | 1 928 502 | 1 928 502 | 1 928 502 | 10 129 457 | |
| 2.4.1 | | Habituação | | | | | | | | | | 195 100 | 195 100 | 250 000 | 250 000 | 250 000 | 250 000 | 1 195 100 | |
| | | HABITAR - Empresa municipal de habitação | | | | | | | | | | 195 100 | 195 100 | 250 000 | 250 000 | 250 000 | 250 000 | 1 195 100 | |
| | 2014 | 15 Subsídios - empresas públicas municipais e intermunicipais | 05010101 | O | 100% | | AM | 2014 | 2027 | 4 | | 195 100 | 195 100 | 250 000 | 250 000 | 250 000 | 250 000 | 1 195 100 | |
| 2.4.5 | | Resíduos Sólidos | | | | | | | | | | 2 022 743 | 2 022 743 | 1 446 000 | 1 446 000 | 1 446 000 | 1 446 000 | 7 806 744 | |
| | 2014 | 16 Limpeza e recolha de resíduos sólidos | 02022503 | O | 100% | | AM | 2014 | 2027 | 4 | | 1 422 743 | 1 422 743 | 846 000 | 846 000 | 846 000 | 846 000 | 4 806 743 | |
| | 2014 | 17 Tratamento de resíduos sólidos | 02022504 | O | 100% | | AM | 2014 | 2027 | 4 | | 600 000 | 600 000 | 600 000 | 600 000 | 600 000 | 600 000 | 3 000 000 | |
| 2.4.6 | | Proteção do Meio Ambiente e Proteção da Natureza | | | | | | | | | | 197 605 | 197 605 | 232 502 | 232 502 | 232 502 | 232 502 | 1 127 613 | |
| | 2019 | 9 Provedor Municipal dos Animais | 02022599 | O | 100% | | AM | 2019 | 2027 | 4 | | 2 500 | 2 500 | 2 500 | 2 500 | 2 500 | 2 500 | 12 500 | |
| | 2019 | 10 Programa Municipal de Esterilização Animal | 02022599 | O | 100% | | AM | 2019 | 2027 | 4 | | 2 000 | 2 000 | 5 000 | 5 000 | 5 000 | 5 000 | 22 000 | |
| | 2019 | 11 Intervenções em espaços públicos, parques e jardins | 02022599 | O | 100% | | AM | 2019 | 2027 | 4 | | 110 000 | 110 000 | 120 000 | 120 000 | 120 000 | 120 000 | 590 000 | |
| | 2021 | 8 Investimentos com vista à Valorização de Biorresíduos em Portugal Continental | 02022599 | O | 15% | 85% | AM | 2021 | 2027 | 4 | | 14 040 | 14 040 | 100 000 | 100 000 | 100 000 | 100 000 | 414 040 | |
| | | | 020214 | O | 15% | 85% | AM | 2021 | 2027 | 4 | | 19 065 | 19 065 | 1 | 1 | 1 | 1 | 19 069 | |
| | 2022 | 6 Programa Desenvolvimento e Criação de Colónias de Gatos Municipais | 02022599 | O | 100% | | AM | 2022 | 2027 | 4 | | 5 000 | 5 000 | 5 000 | 5 000 | 5 000 | 5 000 | 25 000 | |
| | 2023 | 8 (Re)arborização de espaços verdes e criação de ilhas de sombra em meio urbano | 02022599 | O | 100% | | AM | 2023 | 2027 | 0 | | 45 000 | 45 000 | 1 | 1 | 1 | 1 | 45 004 | |
| 2.5 | | Serviços Culturais, Recreativos e Religiosos | | | | | | | | | | 1 040 449 | 1 040 450 | 1 043 807 | 1 043 807 | 1 043 807 | 1 043 807 | 5 215 677 | |
| 2.5.1 | | Cultura | | | | | | | | | | 425 934 | 425 935 | 458 202 | 458 202 | 458 202 | 458 202 | 2 258 742 | |
| | 2006 | 4 Prémio literário João da Silva Correia | 02022599 | O | 100% | | AM | 2006 | 2027 | 4 | | 6 500 | 6 500 | 6 500 | 6 500 | 6 500 | 6 500 | 32 500 | |

| Obj Prog | Ano Proj ação | Descrição | Classific. Económ | For ma Real | Fonte de Financiamento | | | Resp | Datas | | Fas e Ex Total | Despesas 2023 | | | Anos Seguintes | | | Total previsto |
|-------------|---------------------|---|----------------------|-------------------|---------------------------|----|------|------|--------|--------|-------------------------|---------------------|----------------------|---------|----------------|---------|---------|----------------|
| | | | | | EMP | RP | EU | | Início | Fim | | Financ. definido | Fin. não definido | 2024 | 2025 | 2026 | 2027 | |
| 2014 | 18 | Programação- Paços da Cultura e Casa da Criatividade. | 02022599 | O | 100% | AM | 2014 | 2027 | 4 | 90 000 | 90 000 | 120 000 | 120 000 | 120 000 | 120 000 | 120 000 | 570 000 | |
| 2018 | 17 | Atividades - Museu da Chapelaria | 020121 | O | 100% | AM | 2018 | 2027 | 4 | 30 000 | 30 000 | 30 000 | 30 000 | 30 000 | 30 000 | 30 000 | 150 000 | |
| | | | 020220 | O | 100% | AM | 2018 | 2027 | | 12 000 | 12 000 | 12 000 | 12 000 | 12 000 | 12 000 | 12 000 | 60 000 | |
| | | | 02022599 | O | 100% | AM | 2018 | 2027 | | 12 000 | 12 000 | 12 000 | 12 000 | 12 000 | 12 000 | 12 000 | 60 000 | |
| 2018 | 18 | Atividades - Museu do Calçado | 020220 | O | 100% | AM | 2018 | 2027 | 4 | 30 000 | 30 000 | 30 000 | 30 000 | 30 000 | 30 000 | 30 000 | 150 000 | |
| | | | 020220 | O | 100% | AM | 2018 | 2027 | | 15 000 | 15 000 | 15 000 | 15 000 | 15 000 | 15 000 | 15 000 | 75 000 | |
| | | | 02022599 | O | 100% | AM | 2018 | 2027 | | 10 000 | 10 000 | 10 000 | 10 000 | 10 000 | 10 000 | 10 000 | 50 000 | |
| | | | 020210 | O | 100% | AM | 2018 | 2027 | | 5 000 | 5 000 | 5 000 | 5 000 | 5 000 | 5 000 | 5 000 | 25 000 | |
| 2018 | 19 | Atividades - Biblioteca Municipal | 02022599 | O | 100% | AM | 2018 | 2027 | | 10 000 | 10 000 | 10 000 | 10 000 | 10 000 | 10 000 | 10 000 | 50 000 | |
| 2018 | 20 | Atividades - Centro Arte Oliva | | O | | | | | 4 | 80 000 | 80 000 | 100 000 | 100 000 | 100 000 | 100 000 | 100 000 | 480 000 | |
| | | | 02022599 | O | 100% | AM | 2018 | 2027 | | 36 000 | 36 000 | 50 000 | 50 000 | 50 000 | 50 000 | 50 000 | 236 000 | |
| | | | 020210 | O | 100% | AM | 2018 | 2027 | | 15 000 | 15 000 | 20 000 | 20 000 | 20 000 | 20 000 | 20 000 | 95 000 | |
| | | | 020220 | O | 100% | AM | 2018 | 2027 | | 29 000 | 29 000 | 30 000 | 30 000 | 30 000 | 30 000 | 30 000 | 149 000 | |
| 2018 | 23 | Atividades - Oliva Creative Factory | 02022599 | O | 100% | AM | 2018 | 2027 | 4 | 26 000 | 26 000 | 26 000 | 26 000 | 26 000 | 26 000 | 26 000 | 130 000 | |
| 2014 | 19 | Poesia à Mesa | 02022599 | O | 100% | AM | 2014 | 2027 | 4 | 20 500 | 20 500 | 20 000 | 20 000 | 20 000 | 20 000 | 20 000 | 100 500 | |
| 2023 | 9 | Promoção do livro e da Leitura | 02022599 | O | 100% | AM | 2023 | 2027 | 4 | 11 200 | 11 200 | 11 200 | 11 200 | 11 200 | 11 200 | 11 200 | 56 000 | |
| | | Feira do Livro | | | | | | | | 10 000 | | | | | | | | |
| | | 100 livros 100 despertares | | | | | | | | 1 200 | | | | | | | | |
| 2018 | 21 | Cine S. João | 020208 | O | 100% | AM | 2018 | 2027 | 4 | 500 | 500 | 500 | 500 | 500 | 500 | 500 | 2 500 | |
| 2018 | 21 | Cine S. João | 02022599 | O | 100% | AM | 2018 | 2027 | 4 | 3 000 | 3 000 | 3 000 | 3 000 | 3 000 | 3 000 | 3 000 | 15 000 | |
| 2018 | 27 | Ciclo de Conferências | 02022599 | O | 100% | AM | 2018 | 2027 | 4 | 500 | 500 | 1 000 | 1 000 | 1 000 | 1 000 | 1 000 | 4 500 | |

| Obj Prog | Ano | Proj acção | Descrição | Classific. Económ | For ma Real | Fonte de Financiamento | | | Resp | | Datas | | Fas e Ex Total | | Despesas 2023 | | | Anos Seguintes | | | Total previsto | |
|-------------|------|---------------|--|----------------------|-------------------|---------------------------|-----|----|------|----|--------|------|----------------------|----------------|----------------|---------------------|----------------|----------------|----------------|----------------|----------------|------------------|
| | | | | | | EMP | RP | EU | AM | AM | Início | Fim | 2027 | 2027 | 2027 | 2024 | 2025 | 2026 | 2027 | 2024 | | 2025 |
| | 2020 | 2 | À Volta do Vale das Voltas - Programa integrado intermunicipal de dinamização cultural | 02022599 | 0 | 18% | 82% | AM | | | 2020 | 2027 | 4 | 17 734 | 17 734 | Financ. definido | 17 734 | 1 | 1 | 1 | 1 | 17 738 |
| | | | Apoio a diversas entidades no âmbito cultural | | | | | | | | | | | 100 000 | 100 000 | | 100 000 | 100 000 | 100 000 | 100 000 | 100 000 | 500 000 |
| | 2014 | 20 | Transferências correntes | 040701 | 0 | 100% | | AM | | | 2014 | 2027 | 4 | 100 000 | 100 000 | | 100 000 | 100 000 | 100 000 | 100 000 | 100 000 | 500 000 |
| | | | Pacto de Desenvolvimento e Coesão Territorial da AMP | | | | | | | | | | | 1 | 1 | | 1 | 1 | 1 | 1 | 1 | 5 |
| | 2017 | 2 | InCultural-te: Incluir pela Cultura | 02022599 | 0 | 15% | 85% | AM | | | 2017 | 2027 | 4 | 1 | 1 | | 1 | 1 | 1 | 1 | 1 | 5 |
| | | | Desporto, Recreio e Lazer | | | | | | | | | | | 614 515 | 614 515 | | 614 515 | 585 605 | 585 605 | 585 605 | 585 605 | 2 956 935 |
| | | | Recreio e lazer | | | | | | | | | | | | 136 005 | | 136 005 | 118 850 | 118 850 | 118 850 | 118 850 | 611 405 |
| | 2014 | 21 | A Cidade no Jardim | 02022599 | 0 | 100% | | AM | | | 2014 | 2027 | 4 | 75 000 | 75 000 | | 75 000 | 65 000 | 65 000 | 65 000 | 65 000 | 335 000 |
| | 2014 | 25 | Apoio a entidades recreativas e de lazer | 040701 | 0 | 100% | | AM | | | 2014 | 2027 | 4 | 1 000 | 1 000 | | 1 000 | 1 000 | 1 000 | 1 000 | 1 000 | 5 000 |
| | 2018 | 11 | Animação de Verão | 02022599 | 0 | 100% | | AM | | | 2018 | 2027 | 4 | 60 000 | 60 000 | | 60 000 | 50 000 | 50 000 | 50 000 | 50 000 | 260 000 |
| | 2018 | 12 | Dia Municipal da Inovação | 02022599 | 0 | 100% | | AM | | | 2018 | 2027 | 4 | 5 | 5 | | 5 | 2 850 | 2 850 | 2 850 | 2 850 | 11 405 |
| | | | Juventude | | | | | | | | | | | 62 540 | 62 540 | | 48 755 | 48 755 | 48 755 | 48 755 | 48 755 | 257 550 |
| | 2014 | 24 | Semana da Juventude | 040701 | 0 | 100% | | AM | | | 2014 | 2027 | 4 | 11 500 | 11 500 | | 11 500 | 11 000 | 11 000 | 11 000 | 11 000 | 55 500 |
| | 2021 | 3 | Party Sleep Repeat | 040701 | 0 | 100% | | AM | | | 2021 | 2027 | 4 | 20 000 | 20 000 | | 20 000 | 20 000 | 20 000 | 20 000 | 20 000 | 100 000 |
| | 2021 | 4 | Apoio a Campos de Férias da Cidade | 040701 | 0 | 100% | | AM | | | 2021 | 2027 | 4 | 21 000 | 21 000 | | 21 000 | 16 000 | 16 000 | 16 000 | 16 000 | 85 000 |
| | 2017 | 9 | Cartão Jovem Municipal | 02022599 | 0 | 100% | | AM | | | 2017 | 2027 | 4 | 5 | 5 | | 5 | 1 750 | 1 750 | 1 750 | 1 750 | 7 005 |
| | 2021 | 5 | Plano Estratégico da Juventude | 02022599 | 0 | 100% | | AM | | | 2021 | 2027 | 4 | 5 | 5 | | 5 | 5 | 5 | 5 | 5 | 25 |
| | 2023 | 10 | Jornadas Mundiais da Juventude | 040701 | 0 | 100% | | AM | | | 2023 | 2023 | 0 | 10 000 | 10 000 | | 10 000 | | | | | 10 000 |
| | | | Apoio a entidades no âmbito desportivo | | | | | | | | | | | 416 000 | 416 000 | | 416 000 | 418 000 | 418 000 | 418 000 | 418 000 | 2 088 000 |
| | 2014 | 26 | Transferências correntes - contratos programa - | 040701 | 0 | 100% | | AM | | | 2014 | 2027 | 4 | 360 000 | 360 000 | | 360 000 | 360 000 | 360 000 | 360 000 | 360 000 | 1 800 000 |
| | 2014 | 26 | Transferências capital | 080701 | 0 | 100% | | AM | | | 2014 | 2027 | 4 | 1 000 | 1 000 | | 1 000 | 1 000 | 1 000 | 1 000 | 1 000 | 5 000 |

| Obj Prog | Ano | Proj acção | Descrição | Classific. Económ | Forma Real | Fonte de Financiamento | | | Datas | | Fas e Ex Total | Despesas 2023 | | | Anos Seguintes | | | Total previsto |
|--------------|------|---------------|--|----------------------|---------------|---------------------------|----|------|-------|--------|----------------------|----------------|---------------------|----------------------|------------------|----------------|----------------|------------------|
| | | | | | | EMP | RP | EU | Resp | Início | | Fim | Financ. definido | Fin. não definido | 2024 | 2025 | 2026 | |
| | 2021 | 7 | Transferências correntes - eventos desportivos | 040701 | O | 100% | AM | 2021 | 2027 | 4 | 35 000 | 35 000 | 38 000 | 38 000 | 38 000 | 38 000 | 38 000 | 187 000 |
| | 2014 | 23 | Dia dos Campeões | 040701 | O | 100% | AM | 2014 | 2027 | 4 | 20 000 | 20 000 | 19 000 | 19 000 | 19 000 | 19 000 | 19 000 | 96 000 |
| 3 | | | Funções Económicas | | | | | | | | 966 114 | 901 650 | 64 464 | 1 197 864 | 1 012 619 | 632 134 | 632 133 | 4 440 864 |
| 3.2. | | | Indústria e Energia | | | | | | | | 350 000 | 350 000 | 310 000 | 310 000 | 310 000 | 310 000 | 310 000 | 1 590 000 |
| 3.2.2 | | | Energia Elétrica e Iluminação Pública | | | | | | | | 350 000 | 350 000 | 310 000 | 310 000 | 310 000 | 310 000 | 310 000 | 1 590 000 |
| | 2014 | 27 | Iluminação pública | 02020102 | O | 100% | AM | 2014 | 2027 | 4 | 350 000 | 350 000 | 310 000 | 310 000 | 310 000 | 310 000 | 310 000 | 1 590 000 |
| 3.3 | | | Transportes e Comunicações | | | | | | | | 190 000 | 190 000 | 190 000 | 190 000 | 190 000 | 190 000 | 190 000 | 950 000 |
| 3.3.1 | | | Transportes Rodoviários | | | | | | | | 190 000 | 190 000 | 190 000 | 190 000 | 190 000 | 190 000 | 190 000 | 950 000 |
| | 2014 | 28 | Circuito urbano de transportes | 020210 | O | 100% | AM | 2014 | 2027 | 4 | 190 000 | 190 000 | 190 000 | 190 000 | 190 000 | 190 000 | 190 000 | 950 000 |
| 3.4 | | | Comércio e Turismo | | | | | | | | 73 011 | 73 011 | 260 020 | 132 105 | 132 105 | 132 105 | 132 105 | 729 346 |
| 3.4.0 | | | Comércio | | | | | | | | 58 010 | 58 010 | 117 100 | 117 100 | 117 100 | 117 100 | 117 100 | 526 410 |
| | 2014 | 29 | Iluminação e animação de natal | 040701 | O | 100% | AM | 2014 | 2027 | 4 | 5 | 5 | 10 000 | 10 000 | 10 000 | 10 000 | 10 000 | 40 005 |
| | 2014 | 29 | Iluminação e animação de natal | 020220 | O | 100% | AM | 2014 | 2027 | 4 | 38 000 | 38 000 | 86 100 | 86 100 | 86 100 | 86 100 | 86 100 | 382 400 |
| | 2014 | 29 | Iluminação e animação de natal | 020115 | O | 100% | AM | 2014 | 2027 | 4 | 5 | 5 | 1 000 | 1 000 | 1 000 | 1 000 | 1 000 | 4 005 |
| | 2014 | 29 | Iluminação e animação de natal | 020208 | O | 100% | AM | 2014 | 2027 | 4 | 20 000 | 20 000 | 20 000 | 20 000 | 20 000 | 20 000 | 20 000 | 100 000 |
| 3.4.2 | | | Turismo | | | | | | | | 15 001 | 15 001 | 142 920 | 15 005 | 15 005 | 15 005 | 15 005 | 202 936 |
| | 2014 | 39 | Circuitos do Turismo Industrial | 040701 | O | 100% | AM | 2014 | 2027 | 4 | 10 000 | 10 000 | 10 000 | 10 000 | 10 000 | 10 000 | 10 000 | 50 000 |
| | 2018 | 22 | Atividades Turismo Industrial | 02022599 | O | 100% | AM | 2018 | 2027 | 4 | 5 000 | 5 000 | 5 000 | 5 000 | 5 000 | 5 000 | 5 000 | 25 000 |
| | 2020 | 3 | Rede Portuguesa de Turismo Industrial | 02022599 | O | 100% | AM | 2020 | 2027 | 4 | 1 | 1 | 127 920 | 5 | 5 | 5 | 5 | 127 936 |

| Obj Prog | Ano Proj ação | Descrição | Classific. Econôm | For ma Real | Fonte de Financiamento | | | Resp | Datas | | Fas e Ex Total | Despesas 2023 | | | | Anos Seguintes | | | Total previsto |
|--------------|---------------------|--|----------------------|-------------------|---------------------------|----|------|------|--------|-----|-------------------------|---------------------|--------------------|---------------|----------------|----------------|-----------|-----------|----------------|
| | | | | | EMP | RP | EU | | Início | Fim | | Financ. definido | Fin.ão definido | 2024 | 2025 | 2026 | 2027 | | |
| 3.5. | | Funções econômicas | | | | | | | | | | 353 103 | 288 639 | 64 464 | 437 844 | 380 514 | 29 | 28 | 825 606 |
| 3.5.0 | | Plano de Recuperação e Resiliência | | | | | | | | | | 353 103 | 288 639 | 64 464 | 437 844 | 380 514 | 29 | 28 | 825 606 |
| | | PAOTI | | | | | | | | | | 353 103 | 288 638 | 64 464 | 437 841 | 380 511 | 26 | 25 | 825 606 |
| 2023 | 1 | Programa SETvidas + Projeto GPS | | | | | | | | | 0 | 97 594 | 79 345 | 18 249 | 64 858 | 48 499 | 4 | 4 | 210 959 |
| | | | 020220 | 0 | 100% | AM | 2023 | 2027 | | | | 81 321 | 66 115 | 15 206 | 40 406 | 24 047 | 1 | 1 | 145 775 |
| | | | 010107 | 0 | 100% | AM | 2023 | 2027 | | | | 11 993 | 9 750 | 2 243 | 19 188 | 19 188 | 1 | 1 | 50 371 |
| | | | 020121 | 0 | 100% | AM | 2023 | 2027 | | | | 1 328 | 1 080 | 248 | 1 328 | 1 328 | 1 | 1 | 3 987 |
| | | | 02022599 | 0 | 100% | AM | 2023 | 2027 | | | | 2 952 | 2 400 | 552 | 3 936 | 3 936 | 1 | 1 | 10 826 |
| 2023 | 2 | Projeto SER (SÃO)joanense | | | | | | | | | 0 | 59 839 | 48 650 | 11 189 | 111 929 | 86 406 | 4 | 4 | 258 183 |
| | | | 02022599 | 0 | 100% | AM | 2023 | 2027 | | | | 15 712 | 12 774 | 2 938 | 32 277 | 32 277 | 1 | 1 | 80 268 |
| | | | 020121 | 0 | 100% | AM | 2023 | 2027 | | | | 36 178 | 29 413 | 6 765 | 65 330 | 39 807 | 1 | 1 | 141 316 |
| | | | 010107 | 0 | 100% | AM | 2023 | 2027 | | | | 4 797 | 3 900 | 897 | 9 594 | 9 594 | 1 | 1 | 23 987 |
| | | | 020220 | 0 | 100% | AM | 2023 | 2027 | | | | 3 452 | 2 563 | 589 | 4 728 | 4 728 | 1 | 1 | 12 610 |
| 2023 | 3 | Programa Coordenadas | | | | | | | | | 0 | 56 890 | 46 252 | 10 638 | 81 287 | 81 287 | 4 | 4 | 219 471 |
| | | | 02022599 | 0 | 100% | AM | 2023 | 2027 | | | | 36 002 | 29 270 | 6 732 | 54 003 | 54 003 | 1 | 1 | 144 010 |
| | | | 020121 | 0 | 100% | AM | 2023 | 2027 | | | | 3 299 | 2 682 | 617 | 3 299 | 3 299 | 1 | 1 | 9 898 |
| | | | 010107 | 0 | 100% | AM | 2023 | 2027 | | | | 14 391 | 11 700 | 2 691 | 19 188 | 19 188 | 1 | 1 | 52 769 |
| | | | 020220 | 0 | 100% | AM | 2023 | 2027 | | | | 3 198 | 2 600 | 598 | 4 797 | 4 797 | 1 | 1 | 12 794 |
| 2017 | 4 | Projeto "Incluir, Construir e Convergir" - SJM Educa + | | | | | | | | | 0 | 35 303 | 28 936 | 6 366 | 58 565 | 43 117 | 4 | 4 | 136 993 |
| | | | 02022599 | 0 | 100% | AM | 2017 | 2027 | | | | 22 712 | 18 700 | 4 012 | 33 757 | 24 963 | 1 | 1 | 81 435 |
| | | | 020121 | 0 | 100% | AM | 2017 | 2027 | | | | 2 706 | 2 200 | 506 | 1 | 1 | 1 | 1 | 2 710 |
| | | | 010107 | 0 | 100% | AM | 2017 | 2027 | | | | 2 | 1 | 1 | 1 | 1 | 1 | 1 | 6 |

| Obj Ano Prog | Proj ação | Descrição | Classific. Económ | For ma Real | Fonte de Financiamento | | | Resp | Datas | | Fas e Ex Total | Despesas 2023 | | Anos Seguintes | | | Total previsto | |
|--------------------|--------------|--------------------------|----------------------|-------------------|---------------------------|----|------|------|--------|--------|----------------------|---------------------|----------------------|-------------------|------------------|------------------|------------------|-------------------|
| | | | | | EMP | RP | EU | | Início | Fim | | Financ. definido | Fin. não definido | 2024 | 2025 | 2026 | | 2027 |
| 2023 | 4 | Projeto "ATL para todos" | 020220 | 0 | 100% | AM | 2017 | 2027 | 9 883 | 8 035 | 1 848 | 24 806 | 18 152 | 1 | 1 | 52 843 | | |
| | | | | | | | | | 0 | 25 109 | 4 695 | 30 415 | 30 415 | 4 | 4 | 85 948 | | |
| | | | 010107 | 0 | 100% | AM | 2023 | 2027 | 11 808 | 9 600 | 2 208 | 11 808 | 11 808 | 1 | 1 | 35 426 | | |
| | | | 02022599 | 0 | 100% | AM | 2023 | 2027 | 7 503 | 6 100 | 1 403 | 10 086 | 10 086 | 1 | 1 | 27 677 | | |
| | | | 020108 | 0 | 100% | AM | 2023 | 2027 | 3 075 | 2 500 | 575 | 3 075 | 3 075 | 1 | 1 | 9 227 | | |
| | | | 020220 | 0 | 100% | AM | 2023 | 2027 | 2 723 | 2 214 | 509 | 5 446 | 5 446 | 1 | 1 | 13 618 | | |
| 2023 | 5 | Projeto Maia | | | | | | | 0 | 61 540 | 50 033 | 66 906 | 66 906 | 5 | 4 | 195 362 | | |
| | | | 010107 | 0 | 100% | AM | 2023 | 2027 | 30 996 | 25 200 | 5 796 | 30 996 | 30 996 | 1 | 1 | 92 990 | | |
| | | | 02022599 | 0 | 100% | AM | 2023 | 2027 | 13 858 | 11 267 | 2 591 | 16 441 | 16 441 | 1 | 1 | 46 742 | | |
| | | | 020108 | 0 | 100% | AM | 2023 | 2027 | 13 902 | 11 303 | 2 600 | 13 902 | 13 902 | 2 | 1 | 41 709 | | |
| | | | 020220 | 0 | 100% | AM | 2023 | 2027 | 2 784 | 2 263 | 521 | 5 567 | 5 567 | 1 | 1 | 13 921 | | |
| 2023 | 6 | Projeto Terra à Terra | | | | | | | 0 | 16 829 | 15 009 | 23 883 | 23 883 | 3 | 3 | 64 601 | | |
| | | | 010107 | 0 | 100% | AM | 2023 | 2027 | 10 176 | 9 600 | 576 | 11 808 | 11 808 | 1 | 1 | 33 794 | | |
| | | | 02022599 | 0 | 100% | AM | 2023 | 2027 | 3 899 | 3 170 | 729 | 6 568 | 6 568 | 1 | 1 | 17 038 | | |
| | | | 020220 | 0 | 100% | AM | 2023 | 2027 | 2 753 | 2 239 | 515 | 5 507 | 5 507 | 1 | 1 | 13 769 | | |
| Total Geral | | | | | | | | | | | 10 795 622 | 10 731 158 | 64 464 | 10 063 054 | 9 472 620 | 9 092 135 | 9 092 134 | 48 515 566 |

LEGENDA:

Fase de Execução:

0 - Não iniciada

1 - Com Projeto Técnico

2 - Adjudicada

3 - Execução Física até 50%

4 - Execução Física superior a 50%

Responsável:

AM - Administração Municipal

Forma de Realização:

A - Administração Direta

E - Empreitada

O - Fornecimentos e Outras

Fonte de Financiamento:

EMPR - Empréstimos

RP - Receitas Próprias

UE - União Europeia

5 *Resumo do Plano Plurianual de Investimentos*

| | | |
|--|---|-------------------|
| 1. | Funções Gerais | 513 279 |
| 1.1 | Serviços Gerais | 513 279 |
| 1.1.1 | Administração Geral | 513 279 |
| 2. | Funções Sociais | 2 597 181 |
| 2.1 | Educação | 447 595 |
| 2.1.1 | Ensino Não Superior | 447 590 |
| 2.1.2 | Serviços Auxiliares do Ensino | 5 |
| 2.2.1 | Saúde | 1 000 |
| 2.3 | Segurança e Acção Social | 932 |
| 2.3.2 | Acção Social | 932 |
| 2.4 | Habituação e Serviços Coletivos | 1 997 528 |
| 2.4.1 | Habituação | 2 120 |
| 2.4.2 | Ordenamento do Território | 1 263 532 |
| 2.4.5 | Resíduos Sólidos | 433 794 |
| 2.4.6 | Proteção do Meio Ambiente e Conservação da Natureza | 298 082 |
| 2.5 | Serviços Culturais, Recreativos e Religiosos | 150 126 |
| 2.5.1 | Cultura | 88 091 |
| 2.5.2 | Desporto, Recreio e Lazer | 62 035 |
| 3. | Funções Económicas | 7 300 524 |
| 3.2 | Indústria e Energia | 820 015 |
| 3.2.1 | Valorização das Zonas Industriais | 5 |
| 3.2.2 | Energia Elétrica e Iluminação Pública | 820 010 |
| 3.3 | Transportes e Comunicações | 399 001 |
| 3.3.2 | Rede Viária | 399 001 |
| 3.5 | Outras Funções Económicas | 6 081 508 |
| Total do Plano Plurianual de Investimento | | 10 410 984 |

| Obj Prog | Proj Ano Acçã o | Descrição | Classific. Económ | For ma Real | Fonte de Financiamento | | | Resp | Datas | | Fas e Exe c | Despesas 2023 | | | Anos Seguintes | | | Total previsto |
|---|--------------------------|-----------|--|-------------------|---------------------------|------|----|------|--------|-----|----------------------|------------------|----------------------|---------|----------------|---------|---------|----------------|
| | | | | | EMP | RP | EU | | Início | Fim | | Financ. definido | Fin. não definido | 2024 | 2025 | 2026 | 2027 | |
| 1. Funções Gerais | | | | | | | | | | | | | | | | | | |
| 1.1 Serviços Gerais de Administração Pública | | | | | | | | | | | | | | | | | | |
| 1.1.1 Administração Geral | | | | | | | | | | | | | | | | | | |
| | 2014 | 1 | Reparações e melhoramentos de edifícios municipais | 07010301 | A | 100% | AM | 2014 | 2027 | 4 | 91 000 | 513 279 | 513 279 | 580 515 | 505 025 | 505 025 | 505 025 | 2 608 869 |
| | 2014 | 3 | Aquisição de veículos por locação financeira | 070205 | O | 100% | AM | 2014 | 2027 | 4 | 45 264 | 45 264 | 45 264 | 45 500 | 5 | 5 | 5 | 90 779 |
| | 2014 | 4 | Mobiliário, maquinaria e equipamento | 070109 | O | 100% | AM | 2014 | 2027 | 4 | 30 000 | 30 000 | 30 000 | 30 000 | 30 000 | 30 000 | 30 000 | 150 000 |
| | | | | 07011002 | O | 100% | AM | 2014 | 2027 | | 65 000 | 65 000 | 65 000 | 90 000 | 90 000 | 90 000 | 90 000 | 425 000 |
| | | | | 070115 | O | 100% | AM | 2014 | 2027 | | 45 000 | 45 000 | 45 000 | 45 000 | 45 000 | 45 000 | 45 000 | 225 000 |
| | 2014 | 5 | Ferramentas e utensílios | 070111 | O | 100% | AM | 2014 | 2027 | 4 | 5 000 | 5 000 | 5 000 | 10 000 | 10 000 | 10 000 | 10 000 | 45 000 |
| | 2015 | 1 | Albergue de animais errantes | 07010301 | O | 100% | AM | 2015 | 2027 | 4 | 5 | 5 | 5 | 5 | 5 | 5 | 5 | 25 |
| | 2020 | 1 | Orçamento participativo | 070109 | O | 100% | AM | 2020 | 2027 | 4 | 5 | 5 | 5 | 5 | 5 | 5 | 5 | 25 |
| | 2023 | 9 | Deslocalização das instalações ADSJ | 0701031 | O | 100% | AM | 2023 | 2027 | 0 | 50 000 | 50 000 | 50 000 | 30 000 | 5 | 5 | 5 | 80 015 |
| Equipamento informático | | | | | | | | | | | | | | | | | | |
| | 2014 | 6 | Hardware | 070107 | O | 100% | AM | 2014 | 2027 | 4 | 52 000 | 52 000 | 52 000 | 60 000 | 60 000 | 60 000 | 60 000 | 292 000 |
| | 2014 | 7 | Software | 070108 | O | 100% | AM | 2014 | 2027 | 4 | 60 000 | 60 000 | 60 000 | 60 000 | 60 000 | 60 000 | 60 000 | 300 000 |
| | 2014 | 8 | Locação de material informático | 070206 | O | 100% | AM | 2014 | 2027 | 4 | 5 | 5 | 5 | 5 | 5 | 5 | 5 | 25 |
| Grandes reparações | | | | | | | | | | | | | | | | | | |
| | 2014 | 9 | Veículos | 07010602 | O | 100% | AM | 2014 | 2027 | 4 | 35 000 | 35 000 | 35 000 | 30 000 | 30 000 | 30 000 | 30 000 | 155 000 |
| | 2014 | 10 | Máquinas e equipamentos | 07011002 | O | 100% | AM | 2014 | 2027 | 4 | 35 000 | 35 000 | 35 000 | 30 000 | 30 000 | 30 000 | 30 000 | 155 000 |

| Obj Prog | Ano Acção | Proj | Descrição | Classific. Económ | For ma Real | Fonte de Financiamento | | | Resp | Datas | | Fas e Exe | Despesas 2023 | | | Anos Seguintes | | | Total previsto | | |
|--------------|--------------|------|--|----------------------|-------------------|---------------------------|--------|------|------|--------|----------|-----------------|------------------|----------------------|------------------|------------------|------------------|------------------|------------------|-------------------|---------|
| | | | | | | EMP | RP | EU | | Início | Fim | | Financ. definido | Fin. não definido | 2024 | 2025 | 2026 | 2027 | | | |
| 2 | | | Funções Sociais | | | | | | | | | | 5 067 630 | 2 597 181 | 2 470 449 | 2 662 617 | 2 353 163 | 2 413 544 | 2 345 357 | 14 842 311 | |
| 2.1 | | | Educação | | | | | | | | | | 1 547 595 | 447 595 | 1 100 000 | 547 031 | 547 031 | 547 031 | 547 031 | 3 735 719 | |
| 2.1.1 | | | Ensino não Superior | | | | | | | | | | 1 547 590 | 447 590 | 1 100 000 | 547 026 | 547 026 | 547 026 | 547 026 | 3 735 694 | |
| 2014 | 11 | | Reparações e beneficiações de edifícios escolares | 07010305 | A | 100% | AM | 2014 | 2027 | 4 | 950 000 | 50 000 | 250 000 | 250 000 | 250 000 | 250 000 | 250 000 | 250 000 | 250 000 | 1 950 000 | |
| | | | | 07010406 | A | 100% | | | | | 1 000 | 1 000 | 1 000 | 1 000 | 1 000 | 1 000 | 1 000 | 1 000 | 1 000 | 5 000 | |
| | | | | 070115 | A | 100% | | | | | 1 000 | 1 000 | 1 000 | 5 000 | 5 000 | 5 000 | 5 000 | 5 000 | 5 000 | 21 000 | |
| | | | | 020214 | A | 100% | | | | | 5 | 5 | 5 | 5 | 5 | 5 | 5 | 5 | 5 | 20 | |
| 2014 | 13 | | Arranjos exteriores de edifícios escolares | 07010406 | E | 100% | AM | 2014 | 2027 | 4 | 201 000 | 1 000 | 1 000 | 1 000 | 1 000 | 1 000 | 1 000 | 1 000 | 1 000 | 1 000 | 205 000 |
| 2014 | 14 | | Climatização das escolas e jardins de infância | 07010305 | E | 100% | AM | 2014 | 2027 | 4 | 1 | 1 | 1 | 1 | 1 | 1 | 1 | 1 | 1 | 1 | 5 |
| 2014 | 15 | | Mobiliário escolar | 070109 | O | 100% | AM | 2014 | 2027 | 4 | 2 500 | 2 500 | 2 500 | 5 000 | 5 000 | 5 000 | 5 000 | 5 000 | 5 000 | 22 500 | |
| 2014 | 16 | | Equipamento escolar | 07011002 | O | 100% | AM | 2014 | 2027 | 4 | 10 000 | 10 000 | 10 000 | 10 000 | 10 000 | 10 000 | 10 000 | 10 000 | 10 000 | 50 000 | |
| 2014 | 17 | | Apetreçamento informático das escolas 1ª Ciclo | 070107 | O | 100% | AM | 2014 | 2027 | 4 | 5 000 | 5 000 | 5 000 | 5 000 | 5 000 | 5 000 | 5 000 | 5 000 | 5 000 | 205 000 | |
| 2016 | 1 | | Requalificação da Escola Serafim Leite | 07010305 | E | 7,5% | 85% AM | 2016 | 2027 | 4 | 5 | 5 | 5 | 5 | 5 | 5 | 5 | 5 | 5 | 25 | |
| | | | | 020214 | | | | | | | 5 | 5 | 5 | 5 | 5 | 5 | 5 | 5 | 5 | 25 | |
| | | | | 020208 | | | | | | | 1 | 1 | 1 | 5 | 5 | 5 | 5 | 5 | 5 | 21 | |
| 2022 | 1 | | Requalificação Escola EB2/3 SJM | 020115 | | 100% | AM | 2022 | 2027 | 2 | 4 500 | 4 500 | 4 500 | 5 | 5 | 5 | 5 | 5 | 5 | 4 520 | |
| | | | | 07010305 | | | | | | | 354 240 | 354 240 | 354 240 | 200 000 | 200 000 | 200 000 | 200 000 | 200 000 | 200 000 | 1 154 240 | |
| 2022 | 10 | | Plataforma informática-Educação | 070108 | | 100% | AM | 2022 | 2027 | 4 | 18 333 | 18 333 | 18 333 | 25 000 | 25 000 | 25 000 | 25 000 | 25 000 | 25 000 | 118 333 | |
| 2.1.2 | | | Serviços auxiliares de ensino | | | | | | | | 5 | 5 | 5 | 5 | 5 | 5 | 5 | 5 | 5 | 25 | |
| 2014 | 18 | | Bibliotecas Escolares - mobiliário e equipamento escolar | 070109 | O | 100% | AM | 2014 | 2027 | 4 | 5 | 5 | 5 | 5 | 5 | 5 | 5 | 5 | 5 | 5 | 25 |

| Obj Prog | Proj Ano Acção | Descrição | Classific. Económ | For ma Real | Fonte de Financiamento | | | Resp | Datas | | Fas e Exe c | Despesas 2023 | | | | Total previsto | | | |
|-------------|----------------------|--|----------------------|-------------------|---------------------------|-----|------|------|--------|-----|----------------------|------------------|----------------------|-----------|-----------|----------------|-----------|-----------|------------|
| | | | | | EMP | RP | EU | | Início | Fim | | Financ. definido | Fin. não definido | 2024 | 2025 | | 2026 | 2027 | |
| 2.2. | | Saúde | | | | | | | | | | 1 000 | 1 000 | 1 000 | 1 000 | 5 000 | | | |
| 2.2.1 | | Serviços Individuais de Saúde | | | | | | | | | | 1 000 | 1 000 | 1 000 | 1 000 | 5 000 | | | |
| | 2019 | 1 Programa Municipal de Saúde Oral | 070115 | O | 100% | AM | 2019 | 2027 | 4 | | | 1 000 | 1 000 | 1 000 | 1 000 | 5 000 | | | |
| 2.3 | | Segurança e Acção Social | | | | | | | | | | 932 | 932 | 5 | 5 | 5 | 952 | | |
| 2.3.2 | | Acção Social | | | | | | | | | | 932 | 932 | 5 | 5 | 5 | 952 | | |
| | 2022 | 2 Projetos inovadores de inclusão social para resposta a pessoas em situação de sem-abrigo | 070115 | O | 15% | 85% | AM | 2022 | 2027 | 4 | | 932 | 932 | 5 | 5 | 5 | 952 | | |
| 2.4 | | Habituação e Serviços Colectivos | | | | | | | | | | 3 367 977 | 1 997 528 | 1 370 449 | 1 960 330 | 1 650 876 | 1 711 257 | 1 643 070 | 10 333 510 |
| 2.4.1 | | Habituação | | | | | | | | | | 2 120 | 2 120 | 1 020 | 1 020 | 1 020 | 1 020 | 6 200 | |
| | 2009 | 1 Construção de habitação social | 07010201 | E | 100% | AM | 2009 | 2027 | 4 | | | 5 | 5 | 5 | 5 | 5 | 25 | | |
| | 2014 | 19 Conservação de habitação social | 07010203 | E | 100% | AM | 2014 | 2027 | 4 | | | 2 100 | 2 100 | 5 | 5 | 5 | 2 120 | | |
| | 2014 | 20 Arranjos dos espaços envolventes em zonas residenciais | 07010405 | E | 100% | AM | 2014 | 2027 | 4 | | | 5 | 5 | 1 000 | 1 000 | 1 000 | 4 005 | | |
| | 2017 | 4 Reabilitação nos bairros sociais - eficiência energética | 07010203 | O | 15% | 85% | AM | 2017 | 2027 | 4 | | 5 | 5 | 5 | 5 | 5 | 25 | | |
| | | | 020214 | O | 15% | 85% | AM | 2017 | 2027 | | | 5 | 5 | 5 | 5 | 5 | 25 | | |
| 2.4.2 | | Ordenamento do Território | | | | | | | | | | 1 620 981 | 1 263 532 | 357 449 | 1 211 021 | 1 211 021 | 1 211 021 | 6 465 065 | |
| | 2014 | 21 Reabilitação de espaços públicos | 07030313 | O | 100% | AM | 2014 | 2027 | 4 | | | 115 000 | 115 000 | 250 000 | 250 000 | 250 000 | 1 115 000 | | |
| | 2014 | 22 Mobiliário urbano | 070115 | O | 100% | AM | 2014 | 2027 | 4 | | | 2 500 | 2 500 | 5 000 | 5 000 | 5 000 | 22 500 | | |
| | | | 07010405 | O | 100% | AM | 2014 | 2027 | | | | 1 000 | 1 000 | 1 000 | 1 000 | 1 000 | 5 000 | | |
| | 2014 | 24 Requalificação das rotundas e separadores | 07030301 | E | 100% | AM | 2014 | 2027 | 4 | | | 10 | 10 | 10 | 10 | 10 | 50 | | |

| Obj Prog | Ano | Proj Acção | Descrição | Classific. Económ | For ma Real | Fonte de Financiamento | | | Resp | Datas | | Fas e Exe c | Despesas 2023 | | | | Anos Seguintes | | | Total previsto |
|--------------|-----|---------------|---|----------------------|-------------------|---------------------------|-----|----|------|--------|-----|----------------------|------------------|----------------------|----------------|----------------|----------------|----------------|------------------|----------------|
| | | | | | | EMP | RP | EU | | Início | Fim | | Financ. definido | Fin. não definido | 2024 | 2025 | 2026 | 2027 | | |
| 2012 | 6 | | Intervenção na zona pedonal | 07030313 | E | 100% | | AM | 2012 | 2027 | 4 | 5 | 5 | 5 | 5 | 5 | 5 | 5 | 25 | |
| 2014 | 25 | | Aquisição de terrenos | 070101 | O | 100% | | AM | 2014 | 2027 | 4 | 287 454 | 5 | 287 449 | 300 000 | 300 000 | 300 000 | 300 000 | 1 487 454 | |
| 2014 | 26 | | Indemnizações a expropriados | 070101 | O | 100% | | AM | 2014 | 2027 | 4 | 5 | 5 | 5 | 5 | 5 | 5 | 5 | 20 005 | |
| 2014 - 27 | | | Aquisição de imóveis | 07010307 | O | 100% | | AM | 2014 | 2027 | 4 | 5 | 5 | 5 | 5 | 5 | 5 | 5 | 25 | |
| 2014 | 28 | | Revisão PDM e Planos de Pormenor | 070115 | O | 100% | | AM | 2014 | 2027 | 4 | 115 000 | 45 000 | 70 000 | 150 000 | 150 000 | 150 000 | 150 000 | 715 000 | |
| 2016 | 2 | | Qualificação do acolhimento empresarial da Zona Industrial das Travessas | 07030301 | O | 100% | | AM | 2016 | 2027 | 4 | 1 | 1 | 1 | 1 | 1 | 1 | 1 | 5 | |
| 2022 | 6 | | Parque Verde das Corgas | 07030313 | O | 100% | | AM | 2022 | 2027 | 4 | 1 100 001 | 1 100 001 | 500 000 | 500 000 | 500 000 | 500 000 | 500 000 | 2 000 000 | |
| 2.4.5 | | | Resíduos Sólidos | | | | | | | | | 433 794 | 433 794 | 317 265 | 7 811 | 68 192 | 5 | 827 067 | | |
| 2019 | 3 | | Limpeza e recolha de resíduos sólidos | 070115 | O | 100% | | AM | 2019 | 2027 | 4 | 433 794 | 433 794 | 317 265 | 7 811 | 68 192 | 5 | 827 067 | | |
| 2.4.6 | | | Protecção do Meio Ambiente e Conservação da Natureza | | | | | | | | | 1 311 082 | 298 082 | 431 024 | 431 024 | 431 024 | 431 024 | 431 024 | 3 030 164 | |
| 2014 | 29 | | Intervenções em espaços públicos, parques e jardins | 07010405 | O | 100% | | AM | 2014 | 2027 | 4 | 50 000 | 50 000 | 100 000 | 100 000 | 100 000 | 100 000 | 100 000 | 450 000 | |
| 2014 | 30 | | Equipamento para jardins | 07011002 | O | 100% | | AM | 2014 | 2027 | 4 | 18 000 | 18 000 | 35 000 | 35 000 | 35 000 | 35 000 | 35 000 | 158 000 | |
| 2012 | 2 | | Requalificação Paisagística do Rio Ul - sector norte R.P. | 07030313 | E | 100% | | AM | 2012 | 2027 | 4 | 5 | 5 | 5 | 5 | 5 | 5 | 5 | 25 | |
| 2010 | 1 | | Parque Urbano Rio Ul - 3.ª Fase | 07030305 | E | 100% | | AM | 2010 | 2027 | 4 | 750 001 | 1 | 750 000 | 100 000 | 100 000 | 100 000 | 100 000 | 1 150 001 | |
| 2010 | 1 | | Parque Urbano Rio Ul - 3.ª Fase | 070101 | E | 100% | | AM | 2010 | 2027 | 4 | 1 | 1 | 5 | 5 | 5 | 5 | 5 | 21 | |
| 2010 | 5 | | Preparação de Hortas Urbanas | 07030313 | E | 100% | | AM | 2010 | 2027 | 4 | 5 | 5 | 1 000 | 1 000 | 1 000 | 1 000 | 1 000 | 4 005 | |
| 2010 | 6 | | Percurso Pedestre Rio Ul | 07030313 | E | 100% | | AM | 2010 | 2027 | 4 | 1 | 1 | 1 000 | 1 000 | 1 000 | 1 000 | 1 000 | 4 001 | |
| 2014 | 31 | | Beneficiação dos cemitérios | 07010412 | E | 100% | | AM | 2014 | 2027 | 4 | 1 000 | 1 000 | 1 000 | 1 000 | 1 000 | 1 000 | 1 000 | 5 000 | |
| 2012 | 7 | | Ampliação do cemitério n.º 1 | 07010412 | E | 100% | | AM | 2012 | 2027 | 4 | 263 001 | 1 | 263 000 | 5 | 5 | 5 | 5 | 263 021 | |
| 2016 | 3 | | Equipamentos para recolha de resíduos | 07011002 | O | 100% | | AM | 2016 | 2027 | 4 | 1 | 1 | 5 | 5 | 5 | 5 | 5 | 21 | |
| 2017 | 3 | | Parque Urbano do Rio Ul - conservação e reparação | 07010405 | E | 100% | | AM | 2017 | 2027 | 4 | 5 | 5 | 50 000 | 50 000 | 50 000 | 50 000 | 50 000 | 200 005 | |
| 2020 | 3 | | Investimentos com vista à Valorização de Bio-resíduos em Portugal Continental | 07010602 | O | 15% | 85% | AM | 2020 | 2027 | 4 | 136 285 | 136 285 | 100 000 | 100 000 | 100 000 | 100 000 | 100 000 | 536 285 | |

| Obj Prog | Ano Accã o | Proj Accã o | Descrição | Classific. Econôm | For ma Real | Fonte de Financiamento | | | Resp | Datas | | Fas e Exe c | Despesas 2023 | | Anos Seguintes | | | Total previsto |
|--------------|------------------|-------------------|---|----------------------|-------------------|---------------------------|-----|----|------|--------|-----|----------------------|------------------|----------------------|----------------|----------------|----------------|----------------|
| | | | | | | EMP | RP | EU | | Início | Fim | | Financ. definido | Fin. não definido | 2024 | 2025 | 2026 | |
| | | | | 07011001 | | | | | | | | 1 | 1 | 1 | 1 | 1 | 1 | 5 |
| | | | | 070108 | | | | | | | | 1 | 1 | 1 | 1 | 1 | 1 | 5 |
| 2020 | 4 | | Programa de Apoio à Mobilidade Elétrica na Administração Pública | 070205 | O | 50% | 50% | AM | 2020 | 2027 | 4 | 32 775 | 32 775 | 43 000 | 43 000 | 43 000 | 204 775 | |
| 2022 | 7 | | Novo Eocentro Municipal | 07030313 | O | 100% | | AM | 2022 | 2027 | 2 | 55 000 | 55 000 | 1 | 1 | 1 | 55 004 | |
| | | | | 020115 | | | | | | | | 5 000 | 5 000 | 1 | 1 | 1 | 5 004 | |
| 2.5 | | | Serviços Culturais, Recreativos e religiosos | | | | | | | | | 150 126 | 150 126 | 154 251 | 154 251 | 154 251 | 767 130 | |
| 2.5.1 | | | Cultura | | | | | | | | | 88 091 | 88 091 | 29 221 | 29 221 | 29 221 | 204 975 | |
| 2014 | 32 | | Biblioteca - Fundos documentais | 070115 | O | 100% | | AM | 2014 | 2027 | 4 | 4 200 | 4 200 | 4 200 | 4 200 | 4 200 | 21 000 | |
| 2003 | 101 | | Academia de Música | 07010307 | E | 100% | | AM | 2003 | 2027 | 4 | 5 | 5 | 5 | 5 | 5 | 25 | |
| 2005 | 22 | | Casa da Criatividade | 07011002 | E | 100% | | AM | 2005 | 2027 | 4 | 10 225 | 10 225 | 5 000 | 5 000 | 5 000 | 30 225 | |
| 2014 | 33 | | Aquisição de Obras de Arte | 070112 | O | 100% | | AM | 2014 | 2027 | 4 | 1 | 1 | 1 | 1 | 1 | 5 | |
| 2016 | 4 | | Modernização Museu Chapelaria e Dinamização Patrimônio Industrial | 070115 | O | 100% | | AM | 2016 | 2027 | 4 | 5 | 5 | 5 | 5 | 5 | 25 | |
| 2018 | 1 | | Casa da Memória | 07011002 | O | 100% | | AM | 2018 | 2027 | 4 | 56 000 | 56 000 | 20 000 | 20 000 | 20 000 | 136 000 | |
| 2018 | 4 | | Programa REVIVE - Adaptação do Palacete dos Condes | 02022599 | | 100% | | AM | 2018 | 2027 | | 17 650 | 17 650 | 5 | 5 | 5 | 17 670 | |
| 2018 | 4 | | Programa REVIVE - Adaptação do Palacete dos Condes | 07010307 | E | 100% | | AM | 2018 | 2027 | 4 | 5 | 5 | 5 | 5 | 5 | 25 | |
| 2.5.2 | | | Desporto, Recreio e Lazer | | | | | | | | | 62 035 | 62 035 | 125 030 | 125 030 | 125 030 | 562 155 | |
| 2014 | 34 | | Manut.benef. reparação de instalações desportivas e de recreio | 07010406 | E | 100% | | AM | 2014 | 2027 | 4 | 42 000 | 42 000 | 60 000 | 60 000 | 60 000 | 282 000 | |
| 2014 | 34 | | Manut.benef. reparação de instalações desportivas e de recreio | 07011002 | E | 100% | | AM | 2014 | 2027 | 4 | 10 000 | 10 000 | 30 000 | 30 000 | 30 000 | 130 000 | |
| 2014 | 34 | | Manut.benef. reparação de instalações desportivas e de recreio | 070115 | E | 100% | | AM | 2014 | 2027 | 4 | 10 000 | 10 000 | 5 000 | 5 000 | 5 000 | 30 000 | |
| 2020 | 5 | | Reabilitação do Pavilhão das Travessas | 07011002 | E | 100% | | AM | 2020 | 2027 | 0 | 5 | 5 | 5 | 5 | 5 | 25 | |
| 2020 | 6 | | Construção de Campos de Tênis | 07011002 | E | 100% | | AM | 2020 | 2027 | 0 | 5 | 5 | 5 | 5 | 5 | 25 | |

| Obj Prog | Ano Acção | Proj Acção | Descrição | Classific. Económ | Forma Real | Fonte de Financiamento | | | Resp | Datas | | Fas e Exe c | Despesas 2023 | | Anos Seguintes | | | Total previsto | |
|--------------|--------------|---------------|---|----------------------|---------------|---------------------------|----|----|------|--------|-----|----------------------|------------------|----------------------|-------------------|-------------------|-------------------|------------------|-------------------|
| | | | | | | EMP | RP | EU | | Início | Fim | | Financ. definido | Fin. não definido | 2024 | 2025 | 2026 | | 2027 |
| | 2020 | 7 | Reabilitação das Piscinas Exteriores | 07011002 | E | 100% | | AM | 2020 | 2027 | 0 | 5 | 5 | 5 | 5 | 5 | 5 | 25 | |
| | 2012 | 3 | Campo de Futebol de 11 das Travessas | 07030313 | E | 100% | | AM | 2012 | 2027 | 0 | 5 | 5 | 5 | 5 | 5 | 5 | 25 | |
| | 2012 | 4 | Nova Piscina Municipal | 07010302 | E | 100% | | AM | 2012 | 2027 | 0 | 5 | 5 | 5 | 5 | 5 | 5 | 25 | |
| | 2018 | 3 | Pista de Atletismo | 07010302 | E | 100% | | AM | 2018 | 2027 | 0 | 5 | 5 | 5 | 5 | 5 | 5 | 25 | |
| | 2019 | 5 | Showroom de S. João da Madeira | 070115 | O | 100% | | AM | 2019 | 2027 | 0 | 5 | 5 | 30 000 | 30 000 | 30 000 | 30 000 | 120 005 | |
| 3 | | | Funções Económicas | | | | | | | | | 9 521 899 | 7 300 524 | 2 221 375 | 14 618 239 | 13 336 155 | 10 896 656 | 597 065 | 48 969 993 |
| 3.2 | | | Indústria e Energia | | | | | | | | | 820 015 | 820 015 | 110 015 | 110 015 | 60 016 | 60 016 | 1 160 077 | |
| 3.2.1 | | | Indústria | | | | | | | | | 5 | 5 | 5 | 5 | 5 | 5 | 25 | |
| | 2010 | 2 | Zona Industrial das Travessas - Ampliação para sul | 07030313 | E | 100% | | AM | 2010 | 2027 | 0 | 5 | 5 | 5 | 5 | 5 | 5 | 25 | |
| 3.2.2 | | | Energia Eléctrica e Iluminação Pública | | | | | | | | | 820 010 | 820 010 | 110 010 | 110 010 | 60 011 | 60 011 | 1 160 052 | |
| | 2014 | 35 | Iluminação pública expansão | 07030304 | E | 100% | | AM | 2014 | 2027 | 4 | 5 | 5 | 5 | 5 | 5 | 5 | 25 | |
| | | | Transição energética do Município | | | | | | | | | | | | | | | | |
| | 2014 | 41 | Aquisição de equipamentos para melhoria da eficiência energética da I.P | 07030304 | O | 100% | | AM | 2014 | 2027 | 4 | 4 | 4 | 4 | 4 | 4 | 4 | 20 | |
| | 2021 | 2 | Iluminação LED 3ª fase | 07030304 | E | 100% | | AM | 2021 | 2027 | 3 | 650 000 | 650 000 | 1 | 1 | 1 | 1 | 650 004 | |
| | 2022 | 8 | Projeto de eficiência energética e sustentabilidade do Fórum Municipal | 07010301 | O | 100% | | AM | 2022 | 2027 | 0 | 150 000 | 150 000 | 50 000 | 50 000 | 1 | 1 | 250 002 | |
| | 2023 | 10 | Aquisição de equipamentos para melhoria de eficiência energética | 070115 | O | 100% | | AM | 2023 | 2027 | 0 | 20 000 | 20 000 | 10 000 | 10 000 | 10 000 | 10 000 | 60 000 | |
| | 2022 | 5 | Aquisição/Locação veículos - Mobilidade elétrica | 07010602 | O | 100% | | AM | 2022 | 2027 | 0 | 1 | 1 | 50 000 | 50 000 | 50 000 | 50 000 | 200 001 | |

| Obj Prog | Proj Ano Acçã o | Descrição | Classific. Económ | For ma Real | Fonte de Financiamento | | | Resp | Datas | | Fas e Exe c | Despesas 2023 | | | | Anos Seguintes | | | Total previsto |
|-------------|--------------------------|--|----------------------|-------------------|---------------------------|-----|----|------|--------|-----|----------------------|------------------|----------------------|-------------------|-------------------|-------------------|----------------|-------------------|----------------|
| | | | | | EMP | RP | EU | | Início | Fim | | Financ. definido | Fin. não definido | 2024 | 2025 | 2026 | 2027 | | |
| 3.3 | | Transportes e Comunicações | | | | | | | | | | 1 899 001 | 1 500 000 | 321 001 | 321 001 | 321 001 | 321 001 | 3 183 005 | |
| 3.3.2 | | Sinalização e trânsito | | | | | | | | | | 399 001 | 399 001 | 321 001 | 321 001 | 321 001 | 321 001 | 3 183 005 | |
| 2014 | 36 | Sinalização e trânsito | 07011002 | O | 100% | | AM | 2014 | 2027 | 4 | | 15 000 | | 19 999 | 19 999 | 19 999 | 19 999 | 94 996 | |
| 2014 | 36 | Sinalização e trânsito | 070115 | O | 100% | | AM | 2014 | 2027 | 4 | | 1 000 | | 1 000 | 1 000 | 1 000 | 1 000 | 5 000 | |
| 2014 | 37 | Reabilitação de arruamentos urbanos, infra-estruturas e pavimentação | 07030301 | E | 100% | | AM | 2014 | 2027 | 4 | | 280 000 | 1 500 000 | 300 000 | 300 000 | 300 000 | 300 000 | 2 980 000 | |
| | | Requalificação da Rua do Brasil | | | | | | | | | | 1 500 000 | | | | | | | |
| 2021 | 1 | Ligação Sul da ZI Travessas | 07030301 | E | 100% | | AM | 2021 | 2027 | 0 | | 1 | | 1 | 1 | 1 | 1 | 5 | |
| 2020 | 8 | SJM + acessível | 07030313 | E | 15% | 85% | AM | 2020 | 2027 | 4 | | 103 000 | | 1 | 1 | 1 | 1 | 103 004 | |
| 3.5 | | Outras Funções Económicas | | | | | | | | | | 6 802 883 | 721 375 | 14 187 223 | 12 905 139 | 10 515 619 | 216 048 | 44 626 912 | |
| 2010 | 4 | Oliva Creative Factory | 07010307 | E | 100% | | AM | 2010 | 2027 | 4 | | 1 000 | | 15 000 | 15 000 | 15 000 | 15 000 | 61 000 | |
| 2010 | 4 | Oliva Creative Factory | 07011002 | E | 100% | | AM | 2010 | 2027 | 4 | | 2 000 | | 1 000 | 1 000 | 1 000 | 1 000 | 6 000 | |
| 2022 | 9 | Sanjotec 3 - Estudos e projetos | 07030313 | O | 100% | | AM | 2022 | 2027 | 2 | | 260 000 | | 200 000 | 200 000 | 200 000 | 200 000 | 1 060 000 | |
| | | PEDU - Plano Estratégico de Desenvolvimento Urbano | | | | | | | | | | 990 655 | 990 655 | 21 | 21 | 21 | 21 | 990 739 | |
| 2016 | 6 | PAMUS -Ciclovias | 020214 | E | 15% | 85% | AM | 2016 | 2027 | 4 | | 1 | | 1 | 1 | 1 | 1 | 5 | |
| 2016 | 6 | PAMUS -Ciclovias | 07030313 | | | | | | | | | 1 | | 1 | 1 | 1 | 1 | 5 | |
| 2016 | 7 | PAMUS -Cidade inclusiva | 020214 | E | 15% | 85% | AM | 2016 | 2027 | | | 1 | | 1 | 1 | 1 | 1 | 5 | |
| 2016 | 7 | PAMUS -Cidade inclusiva | 07030313 | | | | | | | | | 1 | | 1 | 1 | 1 | 1 | 5 | |
| 2016 | 7 | PAMUS -Cidade inclusiva | 07010301 | | | | | | | | | 1 | | 1 | 1 | 1 | 1 | 5 | |
| 2016 | 8 | PAMUS -Rede Municipal de Transporte Público - Transportes urbanos de S. João | 020214 | E | 20% | 80% | AM | 2016 | 2027 | | | 1 | | 1 | 1 | 1 | 1 | 5 | |
| 2016 | 8 | PAMUS -Rede Municipal de Transporte Público - Transportes urbanos de S. João | 07030313 | | | | | | | | | 163 477 | 163 477 | 1 | 1 | 1 | 1 | 163 481 | |
| 2022 | 3 | PAMUS - Modos Suaves - Rua António Oliveira Figueiredo | 07030313 | E | 27% | 73% | AM | 2022 | 2027 | | | 675 584 | 675 584 | 1 | 1 | 1 | 1 | 675 588 | |

| Obj Prog | Proj Ano Ação | Descrição | Classific. Econôm | For ma Real | Fonte de Financiamento | | | Resp | Datas | | | Fas e Exe c Total | Despesas 2023 | | | | Anos Seguintes | | | Total previsto |
|---|---------------------|--|----------------------|-------------------|---------------------------|-----|----|------|--------|-----|---------|-------------------------------|------------------|----------------------|------------|------------|----------------|------|-----------|----------------|
| | | | | | EMP | RP | EU | | Início | Fim | 2027 | | Financ. definido | Fin. não definido | 2024 | 2025 | 2026 | 2027 | | |
| 2016 | 9 | PARU - Requalificação da Praça Luís Ribeiro e Áreas Adjacentes | 020214 | E | 15% | 85% | AM | 2016 | 2027 | | 1 | 1 | 1 | 1 | 1 | 1 | 1 | 1 | 5 | |
| 2016 | 9 | PARU - Requalificação da Praça Luís Ribeiro e Áreas Adjacentes | 07030313 | | | | | | | | 1 | 1 | 1 | 1 | 1 | 1 | 1 | 1 | 5 | |
| 2016 | 9 | PARU - Requalificação da Praça Luís Ribeiro e Áreas Adjacentes | 02022599 | | | | | | | | 1 | 1 | 1 | 1 | 1 | 1 | 1 | 1 | 5 | |
| 2016 | 10 | PARU - Requalificação do Mercado Municipal | 020214 | E | 21% | 79% | AM | 2016 | 2027 | | 15 621 | 15 621 | 1 | 1 | 1 | 1 | 1 | 1 | 15 625 | |
| 2016 | 10 | PARU - Requalificação do Mercado Municipal | 07030313 | | | | | | | | 135 956 | 135 956 | 1 | 1 | 1 | 1 | 1 | 1 | 135 960 | |
| 2016 | 10 | PARU - Requalificação do Mercado Municipal | 020208 | | | | | | | | 1 | 1 | 1 | 1 | 1 | 1 | 1 | 1 | 5 | |
| 2016 | 11 | PARU - Reversão da Zona Industrial da OLIVA | 07030313 | E | 15% | 85% | AM | 2016 | 2027 | | 1 | 1 | 1 | 1 | 1 | 1 | 1 | 1 | 5 | |
| 2016 | 12 | PAICD - Expressão Artística | 07010301 | E | 15% | 85% | AM | 2016 | 2027 | | 1 | 1 | 1 | 1 | 1 | 1 | 1 | 1 | 5 | |
| 2016 | 14 | PAICD - Habitus | 02022599 | E | 15% | 85% | AM | 2016 | 2027 | | 1 | 1 | 1 | 1 | 1 | 1 | 1 | 1 | 5 | |
| 2016 | 14 | PAICD - Habitus | 07010405 | | | | | | | | 1 | 1 | 1 | 1 | 1 | 1 | 1 | 1 | 5 | |
| 2016 | 14 | PAICD - Habitus | 07010406 | | | | | | | | 1 | 1 | 1 | 1 | 1 | 1 | 1 | 1 | 5 | |
| 2016 | 16 | PAICD - Reabilitação de edifícios de habitação social | 020214 | E | 15% | 85% | AM | 2016 | 2027 | | 1 | 1 | 1 | 1 | 1 | 1 | 1 | 1 | 5 | |
| 2016 | 16 | PAICD - Reabilitação de edifícios de habitação social | 07010203 | | | | | | | | 1 | 1 | 1 | 1 | 1 | 1 | 1 | 1 | 5 | |
| Pacto de Desenvolvimento e Coesão Territorial de AMP | | | | | | | | | | | | | | | | | | | | |
| 2017 | 1 | Autarquia Digital Metropolitana | 070108 | O | 15% | 85% | AM | 2017 | 2027 | | 1 | 1 | 1 | 1 | 1 | 1 | 1 | 1 | 5 | |
| 2017 | 2 | Eficiência Energética na Iluminação pública e Decorativa | 07010307 | O | 15% | 85% | AM | 2017 | 2027 | | 1 | 1 | 1 | 1 | 1 | 1 | 1 | 1 | 5 | |
| Plano de Recuperação e Resiliência | | | | | | | | | | | | 0 | 1 781 681 | 4 827 851 | 13 971 199 | 12 689 116 | 10 299 596 | 25 | 2 494 345 | |
| PAOTI | | | | | | | | | | | | | | | | | | | | |
| 2023 | 1 | Programa SETvidas + Projeto GPS | E | | | | | | | | 0 | 998 736 | 1 494 503 | 269 944 | 4 522 | 22 | 22 | 22 | 1 264 201 | |
| PAOTI | | | | | | | | | | | | 0 | 998 736 | 1 494 503 | 269 944 | 4 522 | 22 | 22 | 22 | 1 264 201 |
| 2023 | 1 | Programa SETvidas + Projeto GPS | E | | | | | | | | 3 663 | 2 541 | 1 122 | 3 | 3 | 3 | 3 | 3 | 3 675 | |
| PAOTI | | | | | | | | | | | | 0 | 998 736 | 1 494 503 | 269 944 | 4 522 | 22 | 22 | 22 | 1 264 201 |
| 2023 | 1 | Programa SETvidas + Projeto GPS | 07011002 | | | | AM | 2023 | 2027 | | 1 200 | 538 | 662 | 1 | 1 | 1 | 1 | 1 | 1 204 | |
| 2023 | 1 | Programa SETvidas + Projeto GPS | 070107 | | | | AM | 2023 | 2027 | | 1 849 | 1 503 | 346 | 1 | 1 | 1 | 1 | 1 | 1 853 | |

| Obj Prog | Proj Ano Acção | Descrição | Classific. Económ | For ma Real | Fonte de Financiamento | | | Resp | Datas | | Fas e Exe c | Despesas 2023 | | | | Anos Seguintes | | | Total previsto |
|-------------|----------------------|---|----------------------|-------------------|---------------------------|------|----|------|--------|-----|----------------------|------------------|----------------------|--------|------|----------------|------|---|----------------|
| | | | | | EMP | RP | EU | | Início | Fim | | Financ. definido | Fin. não definido | 2024 | 2025 | 2026 | 2027 | | |
| | | | 070108 | | | | AM | 2023 | 2027 | | 615 | 500 | 115 | 1 | 1 | 1 | 1 | 1 | 619 |
| 2023 | 2 | Projeto SER (SÃO)ioanense | E | | | 100% | | | | | 5374 | 4369 | 1005 | 3 | 3 | 3 | 3 | 3 | 5386 |
| | | | 07011002 | | | | AM | 2023 | 2027 | | 3559 | 2894 | 666 | 1 | 1 | 1 | 1 | 1 | 3563 |
| | | | 070107 | | | | AM | 2023 | 2027 | | 1230 | 1000 | 230 | 1 | 1 | 1 | 1 | 1 | 1234 |
| | | | 070108 | | | | AM | 2023 | 2027 | | 584 | 475 | 109 | 1 | 1 | 1 | 1 | 1 | 588 |
| 2023 | 3 | Programa Coordenadas | E | | | 100% | | | | | 37882 | 30798 | 7084 | 4 | 4 | 4 | 4 | 4 | 37898 |
| | | | 070205 | | | | AM | 2023 | 2027 | | 34113 | 27734 | 6379 | 1 | 1 | 1 | 1 | 1 | 34117 |
| | | | 07011002 | | | | AM | 2023 | 2027 | | 1384 | 1125 | 259 | 1 | 1 | 1 | 1 | 1 | 1388 |
| | | | 070107 | | | | AM | 2023 | 2027 | | 1893 | 1539 | 354 | 1 | 1 | 1 | 1 | 1 | 1897 |
| | | | 070108 | | | | AM | 2023 | 2027 | | 492 | 400 | 92 | 1 | 1 | 1 | 1 | 1 | 496 |
| 2023 | 4 | Operação Malmqueer - Melhorias em Espaços Exteriores nas Comunidades Desfavorecidas em S. João da Madeira | E | | | 100% | AM | 2023 | 2027 | | 951816 | 897940 | 53876 | 265424 | 1 | 1 | 1 | 1 | 1217242 |
| 2023 | 5 | Projeto "ATL para todos" | E | | | 100% | | | | | 242341 | 223396 | 18945 | 4 | 4 | 4 | 4 | 4 | 242357 |
| | | | 07030313 | | | | AM | 2023 | 2027 | | 202248 | 190800 | 11448 | 1 | 1 | 1 | 1 | 1 | 202252 |
| | | | 07011002 | | | | AM | 2023 | 2027 | | 38248 | 31096 | 7152 | 1 | 1 | 1 | 1 | 1 | 38252 |
| | | | 070107 | | | | AM | 2023 | 2027 | | 1230 | 1000 | 230 | 1 | 1 | 1 | 1 | 1 | 1234 |
| | | | 070108 | | | | AM | 2023 | 2027 | | 645 | 500 | 115 | 1 | 1 | 1 | 1 | 1 | 649 |
| 2023 | 6 | Projeto Maia | E | | | 100% | | | | | 115374 | 93800 | 21574 | 4 | 4 | 4 | 4 | 4 | 115390 |
| | | | 070205 | | | | AM | 2023 | 2027 | | 79950 | 65000 | 14950 | 1 | 1 | 1 | 1 | 1 | 79954 |
| | | | 07011002 | | | | AM | 2023 | 2027 | | 19557 | 15900 | 3657 | 1 | 1 | 1 | 1 | 1 | 19561 |
| | | | 070107 | | | | AM | 2023 | 2027 | | 12300 | 10000 | 2300 | 1 | 1 | 1 | 1 | 1 | 12304 |
| | | | 070108 | | | | AM | 2023 | 2027 | | 3567 | 2900 | 667 | 1 | 1 | 1 | 1 | 1 | 3571 |
| 2023 | 7 | Projeto Terra à Terra | E | | | 100% | | | | | 270211 | 241659 | 28552 | 4503 | 4503 | 3 | 3 | 3 | 279222 |
| | | | 07030313 | | | | AM | 2023 | 2027 | | 168540 | 159000 | 9540 | 1 | 1 | 1 | 1 | 1 | 168544 |
| | | | 070108 | | | | AM | 2023 | 2027 | | 4501 | 3659 | 842 | 4501 | 4501 | 1 | 1 | 1 | 13504 |

| Obj Prog | Ano Acção | Proj Acção | Descrição | Classific. Económ | Forma Real | Fonte de Financiamento | | | Resp | Datas | | Fas e Exe c | Despesas 2023 | | Anos Seguintes | | | Total previsto | | |
|--------------------|--------------|---------------|---|----------------------|---------------|---------------------------|------|----|------|--------|-----|----------------------|-------------------|----------------------|------------------|-------------------|-------------------|-------------------|------------------|-------------------|
| | | | | | | EMP | RP | EU | | Início | Fim | | Financ. definido | Fin. não definido | 2024 | 2025 | 2026 | | 2027 | |
| | | | | 07011001 | | | | AM | 2023 | 2027 | | 97 170 | 79 000 | 18 170 | 1 | 1 | 1 | 1 | 97 174 | |
| 2023 | 8 | | Acessibilidades 360ª - Programa de Intervenção nas Vias Públicas | 07030313 | E | | 100% | AM | 2023 | 2027 | 0 | 782 945 | 440 588 | 342 357 | 447 196 | 1 | 1 | 1 | 1 230 144 | |
| 2020 | 2 | | 1ª Direito | 07010307 | O | | 100% | AM | 2020 | 2027 | 0 | 3 139 620 | 2 892 760 | 246 860 | 13 254 059 | 12 684 593 | 10 299 573 | 2 | 39 377 847 | |
| | | | | 07010307 | | | | | | | | 3 067 774 | 2 831 294 | 236 480 | 13 254 058 | 12 684 592 | 10 299 572 | 1 | 39 305 997 | |
| | | | | 02022599 | | | | | | | | 71 846 | 61 466 | 10 380 | 1 | 1 | 1 | 1 | 71 850 | |
| Total Geral | | | | | | | | | | | | | 15 102 808 | 10 410 984 | 4 691 824 | 17 861 371 | 16 194 343 | 13 815 205 | 3 447 447 | 66 421 174 |

LEGENDA

| | | | |
|------------------------------------|------------------------------|----------------------------|-------------------------|
| 0 - Não iniciada | Responsável: | Forma de Realização: | Fonte de Financiamento: |
| 1 - Com Projecto Técnico | AM - Administração Municipal | A - Administração Directa | EMPR - Empréstimos |
| 2 - Adjudicada | | E - Empreitada | RP - Receitas Próprias |
| 3 - Execução Física até 50% | | O - Fornecimentos e Outras | UE - União Europeia |
| 4 - Execução Física superior a 50% | | | |
| 9 - Concluída | | | |

Orçamento 2023 – Receita, Despesa e GOP

SNC AP

Tipo de Orçamento : DA RECEITA

Tipo de Dotação : DOTAÇÕES INICIAIS

Tipo de Visualização : COM E SEM MOVIMENTO

Desagregar : S Euros

| Rubrica | Designação | Orçamento 2023 | | Plano orçamental plurianual | | | | |
|--------------|--|---------------------|----------------------|-----------------------------|----------------------|----------------------|----------------------|----------------------|
| | | Períodos anteriores | Período | Soma | 2024 | 2025 | 2026 | 2027 |
| R1 | Receita corrente | | 22.498.897,00 | 22.498.897,00 | 22.073.092,00 | 21.699.836,00 | 21.806.836,00 | 21.678.336,00 |
| R11 | Receita fiscal | | 6.607.374,00 | 6.607.374,00 | 6.569.286,00 | 6.658.030,00 | 6.759.530,00 | 6.810.030,00 |
| | Impostos diretos | | 6.305.261,00 | 6.305.261,00 | 6.257.766,00 | 6.346.010,00 | 6.446.010,00 | 6.496.010,00 |
| 01 | IMPOSTOS DIRECTOS | | 6.305.261,00 | 6.305.261,00 | 6.257.766,00 | 6.346.010,00 | 6.446.010,00 | 6.496.010,00 |
| 0102 | OUTROS | | 6.305.261,00 | 6.305.261,00 | 6.257.766,00 | 6.346.010,00 | 6.446.010,00 | 6.496.010,00 |
| 010202 | IMI - IMPOSTO MUNICIPAL SOBRE IMÓVEIS | | 3.211.756,00 | 3.211.756,00 | 3.211.756,00 | 3.300.000,00 | 3.400.000,00 | 3.450.000,00 |
| 010203 | IUC - IMPOSTO ÚNICO DE CIRCULAÇÃO | | 595.393,00 | 595.393,00 | 596.000,00 | 596.000,00 | 596.000,00 | 596.000,00 |
| 010204 | IMT - IMPOSTO MUNICIPAL SOBRE AS TRANSAÇÕES ONEROSAS DE IMÓVEIS | | 1.442.161,00 | 1.442.161,00 | 1.400.000,00 | 1.400.000,00 | 1.400.000,00 | 1.400.000,00 |
| 010205 | DERRAMA | | 1.045.761,00 | 1.045.761,00 | 1.040.000,00 | 1.040.000,00 | 1.040.000,00 | 1.040.000,00 |
| 010207 | Impostos abolidos | | 10.180,00 | 10.180,00 | 10.000,00 | 10.000,00 | 10.000,00 | 10.000,00 |
| 01020702 | IMS - IMPOSTO MUNICIPAL DE SISA | | 10.180,00 | 10.180,00 | 10.000,00 | 10.000,00 | 10.000,00 | 10.000,00 |
| 010299 | IMPOSTOS DIRECTOS DIVERSOS | | 10,00 | 10,00 | 10,00 | 10,00 | 10,00 | 10,00 |
| R12 | Impostos indiretos | | 302.113,00 | 302.113,00 | 311.520,00 | 312.020,00 | 313.520,00 | 314.020,00 |
| 02 | IMPOSTOS INDIRECTOS | | 302.113,00 | 302.113,00 | 311.520,00 | 312.020,00 | 313.520,00 | 314.020,00 |
| 0202 | OUTROS | | 302.113,00 | 302.113,00 | 311.520,00 | 312.020,00 | 313.520,00 | 314.020,00 |
| 020206 | IMPOSTOS INDIRECTOS ESPECÍFICOS DAS AUTARQUIAS LOC | | 302.113,00 | 302.113,00 | 311.520,00 | 312.020,00 | 313.520,00 | 314.020,00 |
| 02020601 | MERCADOS E FEIRAS | | 10,00 | 10,00 | 10,00 | 10,00 | 10,00 | 10,00 |
| 02020602 | LOTEAMENTO E OBRAS | | 10,00 | 10,00 | 10,00 | 10,00 | 10,00 | 10,00 |
| 02020603 | OCUPAÇÃO DA VIA PÚBLICA | | 18.644,00 | 18.644,00 | 18.000,00 | 18.000,00 | 18.000,00 | 18.000,00 |
| 02020605 | PUBLICIDADE | | 7.381,00 | 7.381,00 | 8.000,00 | 8.500,00 | 8.000,00 | 8.500,00 |
| 02020699 | Outros | | 276.068,00 | 276.068,00 | 285.500,00 | 285.500,00 | 287.500,00 | 287.500,00 |
| 0202069902 | TDFTH - TAXA DE DEPÓSITO DA FICHA TÉCNICA DA HABITAÇÃO | | 245,00 | 245,00 | 500,00 | 500,00 | 500,00 | 500,00 |
| 0202069999 | Outros | | 275.823,00 | 275.823,00 | 285.000,00 | 285.000,00 | 287.000,00 | 287.000,00 |
| 020206999901 | TMU - TAXA MUNICIPAL DE URBANIZAÇÃO | | 172.071,00 | 172.071,00 | 180.000,00 | 180.000,00 | 180.000,00 | 180.000,00 |
| 020206999998 | EMOLUMENTOS E TAXAS | | 1.527,00 | 1.527,00 | 2.000,00 | 2.000,00 | 2.000,00 | 2.000,00 |
| 020206999999 | OUTROS | | 102.225,00 | 102.225,00 | 103.000,00 | 103.000,00 | 105.000,00 | 105.000,00 |
| R2 | Contribuições para sistemas de proteção social e subsistemas de saúde | | | | | | | |
| R3 | Taxas, multas e outras penalidades | | 309.392,00 | 309.392,00 | 340.600,00 | 327.600,00 | 332.100,00 | 332.100,00 |
| 04 | TAXAS, MULTAS E OUTRAS PENALIDADES | | 309.392,00 | 309.392,00 | 340.600,00 | 327.600,00 | 332.100,00 | 332.100,00 |
| 0401 | TAXAS | | 54.115,00 | 54.115,00 | 74.600,00 | 61.600,00 | 62.100,00 | 62.100,00 |
| 040123 | TAXAS ESPECÍFICAS DAS AUTARQUIAS LOCAIS | | 54.115,00 | 54.115,00 | 74.600,00 | 61.600,00 | 62.100,00 | 62.100,00 |
| 04012301 | MERCADOS E FEIRAS | | 10,00 | 10,00 | 10,00 | 10,00 | 10,00 | 10,00 |
| 04012302 | LOTEAMENTOS E OBRAS | | 10,00 | 10,00 | 10,00 | 10,00 | 10,00 | 10,00 |
| 04012303 | OCUPAÇÃO DE VIA PÚBLICA | | 11.724,00 | 11.724,00 | 12.000,00 | 12.000,00 | 12.500,00 | 12.500,00 |
| 04012305 | CAÇA, USO E PORTE DE ARMA | | 10,00 | 10,00 | 10,00 | 10,00 | 10,00 | 10,00 |
| 04012399 | Outros | | 42.361,00 | 42.361,00 | 62.570,00 | 49.570,00 | 49.570,00 | 49.570,00 |
| 0401239901 | TDFTH - TAXA DE DEPÓSITO DA FICHA TÉCNICA DA HABITAÇÃO | | 22,00 | 22,00 | 50,00 | 50,00 | 50,00 | 50,00 |
| 0401239902 | TAXAS PELA EMISSÃO DO CERTIFICADO DE REGISTO | | 10,00 | 10,00 | 10,00 | 10,00 | 10,00 | 10,00 |
| 0401239999 | Outros | | 42.329,00 | 42.329,00 | 62.510,00 | 49.510,00 | 49.510,00 | 49.510,00 |
| 040123999901 | TMU - TAXA MUNICIPAL DE URBANIZAÇÃO | | 38.260,00 | 38.260,00 | 40.000,00 | 45.000,00 | 45.000,00 | 45.000,00 |
| 040123999902 | COMPENSAÇÕES POR NÃO CEDÊNCIA | | 10,00 | 10,00 | 10,00 | 10,00 | 10,00 | 10,00 |
| 040123999998 | EMOLUMENTOS E TAXAS | | 2.366,00 | 2.366,00 | 2.500,00 | 2.500,00 | 2.500,00 | 2.500,00 |
| 040123999999 | OUTROS | | 1.693,00 | 1.693,00 | 20.000,00 | 2.000,00 | 2.000,00 | 2.000,00 |
| 0402 | MULTAS E OUTRAS PENALIDADES: | | 255.277,00 | 255.277,00 | 266.000,00 | 266.000,00 | 270.000,00 | 270.000,00 |
| 040201 | JUROS DE MORA | | 16.000,00 | 16.000,00 | 16.000,00 | 16.000,00 | 20.000,00 | 20.000,00 |
| 040204 | COIMAS E PENALIDADES POR CONTRA-ORDENAÇÕES | | 54.000,00 | 54.000,00 | 60.000,00 | 60.000,00 | 60.000,00 | 60.000,00 |
| 040299 | MULTAS E PENALIDADES DIVERSAS | | 185.277,00 | 185.277,00 | 190.000,00 | 190.000,00 | 190.000,00 | 190.000,00 |
| R4 | Rendimentos de propriedade | | 1.150.724,00 | 1.150.724,00 | 1.159.026,00 | 1.160.026,00 | 1.161.026,00 | 1.162.026,00 |
| 05 | RENDIMENTOS DE PROPRIEDADE | | 1.150.724,00 | 1.150.724,00 | 1.159.026,00 | 1.160.026,00 | 1.161.026,00 | 1.162.026,00 |
| 0502 | JUROS - SOCIEDADES FINANCEIRAS | | 1.000,00 | 1.000,00 | 1.000,00 | 1.000,00 | 1.000,00 | 1.000,00 |
| 050201 | BANCOS E OUTRAS INSTITUIÇÕES FINANCEIRAS | | 1.000,00 | 1.000,00 | 1.000,00 | 1.000,00 | 1.000,00 | 1.000,00 |
| 0503 | JUROS- ADMINISTRAÇÕES PÚBLICAS | | 10,00 | 10,00 | 1,00 | 1,00 | 1,00 | 1,00 |

Tipo de Orçamento : DA RECEITA

Tipo de Dotação : DOTAÇÕES INICIAIS

Tipo de Visualização : COM E SEM MOVIMENTO

Desagregar : S Euros

| Rubrica | Designação | Períodos anteriores | Orçamento 2023 | | Plano orçamental plurianual | | | |
|------------|--|---------------------|----------------------|----------------------|-----------------------------|---------------------|---------------------|---------------------|
| | | | Período | Soma | 2024 | 2025 | 2026 | 2027 |
| 050301 | ADMINISTRAÇÃO CENTRAL- ESTADO | | 10,00 | 10,00 | 1,00 | 1,00 | 1,00 | 1,00 |
| 0507 | DIVIDENDOS E PARTICIPAÇÕES NOS LUCROS DE SOCIEDADES E QUASE-SOCIEDADES NÃO FINANCEIRAS | | 71.977,00 | 71.977,00 | 73.010,00 | 73.010,00 | 73.010,00 | 73.010,00 |
| 050701 | EMPRESAS PÚBLICAS | | 5.500,00 | 5.500,00 | 6.000,00 | 6.000,00 | 6.000,00 | 6.000,00 |
| 050702 | EMPRESAS PÚBLICAS MUNICIPAIS E INTERMUNICIPAIS | | 63.750,00 | 63.750,00 | 64.000,00 | 64.000,00 | 64.000,00 | 64.000,00 |
| 050703 | EMPRESAS PRIVADAS | | 2.717,00 | 2.717,00 | 3.000,00 | 3.000,00 | 3.000,00 | 3.000,00 |
| 050799 | OUTRAS | | 10,00 | 10,00 | 10,00 | 10,00 | 10,00 | 10,00 |
| 0510 | RENDAS | | 1.077.727,00 | 1.077.727,00 | 1.085.005,00 | 1.086.005,00 | 1.087.005,00 | 1.088.005,00 |
| 051001 | TERRENOS | | 105.000,00 | 105.000,00 | 105.000,00 | 105.000,00 | 105.000,00 | 105.000,00 |
| 051005 | BENS DO DOMÍNIO PÚBLICO | | 5,00 | 5,00 | 5,00 | 5,00 | 5,00 | 5,00 |
| 051099 | OUTROS | | 972.722,00 | 972.722,00 | 980.000,00 | 981.000,00 | 982.000,00 | 983.000,00 |
| 05109901 | RENDA DE CONCESSÃO DA EDP | | 480.307,00 | 480.307,00 | 485.000,00 | 485.500,00 | 486.000,00 | 486.500,00 |
| 05109902 | RENDA DE CONCESSÃO DE ÁGUAS DE S. JOÃO, EEM | | 492.415,00 | 492.415,00 | 495.000,00 | 495.500,00 | 496.000,00 | 496.500,00 |
| 0511 | ACTIVOS INCORPÓREOS | | 10,00 | 10,00 | 10,00 | 10,00 | 10,00 | 10,00 |
| R5 | Transferências e subsídios correntes | | 10.756.108,00 | 10.756.108,00 | 10.330.050,00 | 9.880.050,00 | 9.880.050,00 | 9.700.050,00 |
| R51 | Transferências correntes | | 10.756.108,00 | 10.756.108,00 | 10.330.050,00 | 9.880.050,00 | 9.880.050,00 | 9.700.050,00 |
| R511 | Administrações Públicas | | 10.330.834,00 | 10.330.834,00 | 9.905.050,00 | 9.455.050,00 | 9.455.050,00 | 9.275.050,00 |
| R5111 | Administração Central - Estado Português | | 9.512.573,00 | 9.512.573,00 | 9.195.040,00 | 9.195.040,00 | 9.195.040,00 | 9.195.040,00 |
| 06 | TRANSFERÊNCIAS CORRENTES | | 9.512.573,00 | 9.512.573,00 | 9.195.040,00 | 9.195.040,00 | 9.195.040,00 | 9.195.040,00 |
| 0603 | ADMINISTRAÇÃO CENTRAL | | 9.512.573,00 | 9.512.573,00 | 9.195.040,00 | 9.195.040,00 | 9.195.040,00 | 9.195.040,00 |
| 060301 | ESTADO | | 9.385.803,00 | 9.385.803,00 | 9.195.000,00 | 9.195.000,00 | 9.195.000,00 | 9.195.000,00 |
| 06030101 | FUNDO DE EQUILÍBRIO FINANCEIRO | | 3.049.485,00 | 3.049.485,00 | 3.050.000,00 | 3.050.000,00 | 3.050.000,00 | 3.050.000,00 |
| 06030102 | FUNDO SOCIAL MUNICIPAL | | 841.929,00 | 841.929,00 | 842.000,00 | 842.000,00 | 842.000,00 | 842.000,00 |
| 06030103 | PARTICIPAÇÃO VARIÁVEL NO IRS | | 1.123.872,00 | 1.123.872,00 | 1.123.000,00 | 1.123.000,00 | 1.123.000,00 | 1.123.000,00 |
| 06030106 | TRANSFERÊNCIAS DE COMPETÊNCIAS - LEI 50/2018 | | 3.989.887,00 | 3.989.887,00 | 3.989.000,00 | 3.989.000,00 | 3.989.000,00 | 3.989.000,00 |
| 06030109 | RFALBI - ART 26 A - IVA | | 140.148,00 | 140.148,00 | 141.000,00 | 141.000,00 | 141.000,00 | 141.000,00 |
| 06030199 | Outras | | 240.482,00 | 240.482,00 | 50.000,00 | 50.000,00 | 50.000,00 | 50.000,00 |
| 0603019901 | DGESTE - DIREÇÃO GERAL DOS ESTABELECIMENTOS ESCOLARES | | 200.000,00 | 200.000,00 | 10.000,00 | 10.000,00 | 10.000,00 | 10.000,00 |
| 0603019903 | OUTROS | | 40.482,00 | 40.482,00 | 40.000,00 | 40.000,00 | 40.000,00 | 40.000,00 |
| 060306 | ESTADO- PARTICIPAÇÃO COMUNITÁRIA EM PROJECTOS CO-FINACIADOS | | 126.770,00 | 126.770,00 | 40,00 | 40,00 | 40,00 | 40,00 |
| 06030601 | POPH - PROGRAMA OPERACIONAL POTENCIAL HUMANO | | 10,00 | 10,00 | 10,00 | 10,00 | 10,00 | 10,00 |
| 06030603 | PRN - PROGRAMA REGIONAL DO NORTE - ON2 | | 10,00 | 10,00 | 10,00 | 10,00 | 10,00 | 10,00 |
| 06030604 | COMPETE - PROGRAMA OPERACIONAL TEMÁTICO FATORES DE COMPETITIVIDADE | | 75.000,00 | 75.000,00 | 10,00 | 10,00 | 10,00 | 10,00 |
| 06030699 | Outras | | 51.750,00 | 51.750,00 | 10,00 | 10,00 | 10,00 | 10,00 |
| 0603069999 | OUTRAS | | 51.750,00 | 51.750,00 | 10,00 | 10,00 | 10,00 | 10,00 |
| R5112 | Administração Central - Outras entidades | | 818.261,00 | 818.261,00 | 710.010,00 | 260.010,00 | 260.010,00 | 80.010,00 |
| 06 | TRANSFERÊNCIAS CORRENTES | | 818.261,00 | 818.261,00 | 710.010,00 | 260.010,00 | 260.010,00 | 80.010,00 |
| 0603 | ADMINISTRAÇÃO CENTRAL | | 818.261,00 | 818.261,00 | 710.010,00 | 260.010,00 | 260.010,00 | 80.010,00 |
| 060306 | ESTADO- PARTICIPAÇÃO COMUNITÁRIA EM PROJECTOS CO-FINACIADOS | | 511.304,00 | 511.304,00 | 200.000,00 | 200.000,00 | 200.000,00 | 20.000,00 |
| 06030605 | PRR - PLANO DE RECUPERAÇÃO E RESILIÊNCIA | | 511.304,00 | 511.304,00 | 200.000,00 | 200.000,00 | 200.000,00 | 20.000,00 |
| 060307 | SERVIÇOS E FUNDOS AUTÓNOMOS | | 306.957,00 | 306.957,00 | 510.010,00 | 60.010,00 | 60.010,00 | 60.010,00 |
| 06030701 | PO ISE - PROGRAMA OPERACIONAL DE INCLUSÃO SOCIAL E EMPREGO | | 17.850,00 | 17.850,00 | 10.000,00 | 10.000,00 | 10.000,00 | 10.000,00 |
| 06030702 | PO NORTE 2020 - PROGRAMA REGIONAL DO NORTE | | 289.097,00 | 289.097,00 | 500.000,00 | 50.000,00 | 50.000,00 | 50.000,00 |
| 06030703 | TRANSFERÊNCIAS DE COMPETÊNCIAS - LEI 50/2018 | | 10,00 | 10,00 | 10,00 | 10,00 | 10,00 | 10,00 |
| R5113 | Segurança Social | | | | | | | |

Tipo de Orçamento : DA RECEITA

Tipo de Dotação : DOTAÇÕES INICIAIS

Tipo de Visualização : COM E SEM MOVIMENTO

Desagregar : S Euros

| Rubrica | Designação | Orçamento 2023 | | | Plano orçamental plurianual | | | |
|------------|--|---------------------|---------------------|---------------------|-----------------------------|---------------------|---------------------|---------------------|
| | | Períodos anteriores | Período | Soma | 2024 | 2025 | 2026 | 2027 |
| R5114 | Administração Regional | | | | | | | |
| R5115 | Administração Local | | | | | | | |
| R512 | Exterior - U E | | | | | | | |
| R513 | Outras | | 425.274,00 | 425.274,00 | 425.000,00 | 425.000,00 | 425.000,00 | 425.000,00 |
| 06 | TRANSFERÊNCIAS CORRENTES | | 425.274,00 | 425.274,00 | 425.000,00 | 425.000,00 | 425.000,00 | 425.000,00 |
| 0601 | SOCIEDADES E QUASE-SOCIEDADES NÃO FINANCEIRAS | | 425.274,00 | 425.274,00 | 425.000,00 | 425.000,00 | 425.000,00 | 425.000,00 |
| 060101 | PÚBLICAS | | 425.274,00 | 425.274,00 | 425.000,00 | 425.000,00 | 425.000,00 | 425.000,00 |
| 06010102 | EMPRESAS PÚBLICAS MUNICIPAIS E INTERMUNICIPAIS | | 425.274,00 | 425.274,00 | 425.000,00 | 425.000,00 | 425.000,00 | 425.000,00 |
| R52 | Subsídios correntes | | | | | | | |
| R6 | Venda de bens e serviços | | 3.491.831,00 | 3.491.831,00 | 3.490.110,00 | 3.490.110,00 | 3.490.110,00 | 3.490.110,00 |
| 07 | VENDA DE BENS E SERVIÇOS CORRENTES | | 3.491.831,00 | 3.491.831,00 | 3.490.110,00 | 3.490.110,00 | 3.490.110,00 | 3.490.110,00 |
| 0701 | VENDA DE BENS | | 14.384,00 | 14.384,00 | 2.040,00 | 2.040,00 | 2.040,00 | 2.040,00 |
| 070101 | MATERIAL DE ESCRITÓRIO | | 10,00 | 10,00 | 10,00 | 10,00 | 10,00 | 10,00 |
| 070102 | LIVROS E DOCUMENTAÇÃO TÉCNICA | | 1.360,00 | 1.360,00 | 1.000,00 | 1.000,00 | 1.000,00 | 1.000,00 |
| 070103 | PUBLICAÇÕES E IMPRESSOS | | 10,00 | 10,00 | 10,00 | 10,00 | 10,00 | 10,00 |
| 070105 | BENS INUTILIZADOS | | 10,00 | 10,00 | 10,00 | 10,00 | 10,00 | 10,00 |
| 070111 | PRODUTOS ACABADOS E INTERMÉDIOS | | 10,00 | 10,00 | 10,00 | 10,00 | 10,00 | 10,00 |
| 07011101 | ÁGUA | | 10,00 | 10,00 | 10,00 | 10,00 | 10,00 | 10,00 |
| 070199 | OUTROS | | 12.984,00 | 12.984,00 | 1.000,00 | 1.000,00 | 1.000,00 | 1.000,00 |
| 0702 | SERVIÇOS | | 3.370.432,00 | 3.370.432,00 | 3.380.060,00 | 3.380.060,00 | 3.380.060,00 | 3.380.060,00 |
| 070201 | ALUGUER DE ESPAÇOS E EQUIPAMENTOS | | 116.443,00 | 116.443,00 | 116.000,00 | 116.000,00 | 116.000,00 | 116.000,00 |
| 070203 | VISTORIAS E ENSAIOS | | 10,00 | 10,00 | 10,00 | 10,00 | 10,00 | 10,00 |
| 070206 | REPARAÇÕES | | 10,00 | 10,00 | 10,00 | 10,00 | 10,00 | 10,00 |
| 070207 | ALIMENTAÇÃO E ALOJAMENTO | | 10,00 | 10,00 | 10,00 | 10,00 | 10,00 | 10,00 |
| 070208 | SERVIÇOS SOCIAIS, RECREATIVOS, CULTURAIS E DESPORT | | 388.474,00 | 388.474,00 | 396.000,00 | 396.000,00 | 396.000,00 | 396.000,00 |
| 07020801 | SERVIÇOS SOCIAIS | | 1.457,00 | 1.457,00 | 1.000,00 | 1.000,00 | 1.000,00 | 1.000,00 |
| 07020803 | Serviços culturais | | 103.332,00 | 103.332,00 | 105.000,00 | 105.000,00 | 105.000,00 | 105.000,00 |
| 0702080300 | SERVIÇOS CULTURAIS | | 103.332,00 | 103.332,00 | 105.000,00 | 105.000,00 | 105.000,00 | 105.000,00 |
| 07020804 | SERVIÇOS DESPORTIVOS | | 283.685,00 | 283.685,00 | 290.000,00 | 290.000,00 | 290.000,00 | 290.000,00 |
| 070209 | SERVIÇOS ESPECÍFICOS DAS AUTARQUIAS | | 2.865.485,00 | 2.865.485,00 | 2.868.030,00 | 2.868.030,00 | 2.868.030,00 | 2.868.030,00 |
| 07020902 | RESÍDUOS SÓLIDOS | | 1.601.338,00 | 1.601.338,00 | 1.600.000,00 | 1.600.000,00 | 1.600.000,00 | 1.600.000,00 |
| 07020903 | Transportes colectivos de pessoas e mercadorias | | 10,00 | 10,00 | 10,00 | 10,00 | 10,00 | 10,00 |
| 0702090300 | TRANSPORTES COLECTIVOS DE PESSOAS E MERCADORIAS | | 10,00 | 10,00 | 10,00 | 10,00 | 10,00 | 10,00 |
| 07020904 | TRABALHOS POR CONTA DE PARTICULARES | | 10,00 | 10,00 | 10,00 | 10,00 | 10,00 | 10,00 |
| 07020905 | CEMITÉRIOS | | 76.900,00 | 76.900,00 | 77.000,00 | 77.000,00 | 77.000,00 | 77.000,00 |
| 07020906 | MERCADOS E FEIRAS | | 33.802,00 | 33.802,00 | 34.000,00 | 34.000,00 | 34.000,00 | 34.000,00 |
| 07020907 | PARQUES DE ESTACIONAMENTO | | 10,00 | 10,00 | 10,00 | 10,00 | 10,00 | 10,00 |
| 07020999 | Outros | | 1.153.415,00 | 1.153.415,00 | 1.157.000,00 | 1.157.000,00 | 1.157.000,00 | 1.157.000,00 |
| 0702099901 | REFEIÇÕES ESCOLARES | | 598.000,00 | 598.000,00 | 600.000,00 | 600.000,00 | 600.000,00 | 600.000,00 |
| 0702099905 | PARCÓMETROS | | 478.764,00 | 478.764,00 | 480.000,00 | 480.000,00 | 480.000,00 | 480.000,00 |
| 0702099999 | OUTROS | | 76.651,00 | 76.651,00 | 77.000,00 | 77.000,00 | 77.000,00 | 77.000,00 |
| 0703 | RENDAS | | 107.015,00 | 107.015,00 | 108.010,00 | 108.010,00 | 108.010,00 | 108.010,00 |
| 070301 | HABITAÇÕES | | 10,00 | 10,00 | 10,00 | 10,00 | 10,00 | 10,00 |
| 070302 | EDIFÍCIOS | | 65.716,00 | 65.716,00 | 66.000,00 | 66.000,00 | 66.000,00 | 66.000,00 |
| 070399 | OUTRAS | | 41.289,00 | 41.289,00 | 42.000,00 | 42.000,00 | 42.000,00 | 42.000,00 |
| 07039903 | DIVERSAS | | 41.289,00 | 41.289,00 | 42.000,00 | 42.000,00 | 42.000,00 | 42.000,00 |
| R7 | Outras receitas correntes | | 183.468,00 | 183.468,00 | 184.020,00 | 184.020,00 | 184.020,00 | 184.020,00 |
| 08 | OUTRAS RECEITAS CORRENTES | | 183.468,00 | 183.468,00 | 184.020,00 | 184.020,00 | 184.020,00 | 184.020,00 |
| 0801 | OUTRAS | | 183.468,00 | 183.468,00 | 184.020,00 | 184.020,00 | 184.020,00 | 184.020,00 |
| 080199 | OUTRAS | | 183.468,00 | 183.468,00 | 184.020,00 | 184.020,00 | 184.020,00 | 184.020,00 |
| 08019901 | INDEMNIZAÇÕES POR DETERIORAÇÃO, ROUBO E EXTRAVIO DE BENS PATRIMONIAIS | | 10,00 | 10,00 | 10,00 | 10,00 | 10,00 | 10,00 |
| 08019902 | INDEMNIZAÇÕES DE ESTRAGOS PROVOCADOS POR OUTRÉM EM VIATURAS OU OUTROS EQUIPAMENTOS PERTENCENTES ÀS AUTARQUIAS LOCAIS | | 10,00 | 10,00 | 10,00 | 10,00 | 10,00 | 10,00 |

Tipo de Orçamento : DA RECEITA

Tipo de Dotação: DOTAÇÕES INICIAIS

Tipo de Visualização : COM E SEM MOVIMENTO

Desagregar : S Euros

| Rubrica | Designação | Orçamento 2023 | | Plano orçamental plurianual | | | | |
|---------|---|---------------------|---------------------|-----------------------------|----------------------|----------------------|----------------------|---------------------|
| | | Períodos anteriores | Período | Soma | 2024 | 2025 | 2026 | 2027 |
| | 08019903 IVA REEMBOLSADO | | 49.605,00 | 49.605,00 | 50.000,00 | 50.000,00 | 50.000,00 | 50.000,00 |
| | 08019999 DIVERSAS | | 133.843,00 | 133.843,00 | 134.000,00 | 134.000,00 | 134.000,00 | 134.000,00 |
| | Receita de capital | | 7.608.083,00 | 7.608.083,00 | 17.663.521,09 | 15.893.389,64 | 12.851.227,42 | 9.683.935,22 |
| | Venda de bens de investimento | | 189.420,00 | 189.420,00 | 192.661,00 | 192.661,00 | 192.661,00 | 192.661,00 |
| R8 | 09 VENDAS DE BENS DE INVESTIMENTO | | 189.420,00 | 189.420,00 | 192.661,00 | 192.661,00 | 192.661,00 | 192.661,00 |
| | 0901 TERRENOS | | 189.259,00 | 189.259,00 | 192.500,00 | 192.500,00 | 192.500,00 | 192.500,00 |
| | 090101 SOCIEDADES E QUASE-SOCIEDADES NÃO FINANÇEIRAS | | 187.225,00 | 187.225,00 | 190.000,00 | 190.000,00 | 190.000,00 | 190.000,00 |
| | 090110 FAMÍLIAS | | 2.034,00 | 2.034,00 | 2.500,00 | 2.500,00 | 2.500,00 | 2.500,00 |
| | 0902 HABITAÇÕES | | 11,00 | 11,00 | 11,00 | 11,00 | 11,00 | 11,00 |
| | 090201 SOCIEDADES E QUASE-SOCIEDADES NÃO FINANÇEIRAS | | 1,00 | 1,00 | 1,00 | 1,00 | 1,00 | 1,00 |
| | 090210 FAMÍLIAS | | 10,00 | 10,00 | 10,00 | 10,00 | 10,00 | 10,00 |
| | 0904 OUTROS BENS DE INVESTIMENTO | | 150,00 | 150,00 | 150,00 | 150,00 | 150,00 | 150,00 |
| | 090401 SOCIEDADES E QUASE-SOCIEDADES NÃO FINANÇEIRAS | | 120,00 | 120,00 | 120,00 | 120,00 | 120,00 | 120,00 |
| | 09040101 EQUIPAMENTO DE TRANSPORTE | | 10,00 | 10,00 | 10,00 | 10,00 | 10,00 | 10,00 |
| | 09040102 MAQUINARIA E EQUIPAMENTO | | 10,00 | 10,00 | 10,00 | 10,00 | 10,00 | 10,00 |
| | 09040103 OUTROS | | 100,00 | 100,00 | 100,00 | 100,00 | 100,00 | 100,00 |
| | 090410 Famílias | | 30,00 | 30,00 | 30,00 | 30,00 | 30,00 | 30,00 |
| | 09041001 EQUIPAMENTO DE TRANSPORTE | | 10,00 | 10,00 | 10,00 | 10,00 | 10,00 | 10,00 |
| | 09041002 MAQUINARIA E EQUIPAMENTO | | 10,00 | 10,00 | 10,00 | 10,00 | 10,00 | 10,00 |
| | 09041003 OUTROS | | 10,00 | 10,00 | 10,00 | 10,00 | 10,00 | 10,00 |
| R9 | Transferências e subsídios de capital | | 6.833.193,00 | 6.833.193,00 | 17.470.840,09 | 15.700.708,64 | 12.658.546,42 | 9.491.254,22 |
| R91 | Transferências de capital | | 6.833.193,00 | 6.833.193,00 | 17.470.840,09 | 15.700.708,64 | 12.658.546,42 | 9.491.254,22 |
| R911 | Administrações Públicas | | 6.715.259,00 | 6.715.259,00 | 17.470.830,09 | 15.700.698,64 | 12.658.536,42 | 9.491.244,22 |
| R9111 | Administração Central - Estado Português | | 6.715.219,00 | 6.715.219,00 | 17.470.790,09 | 15.700.658,64 | 12.658.496,42 | 9.491.204,22 |
| | 10 TRANSFERÊNCIAS DE CAPITAL | | 6.715.219,00 | 6.715.219,00 | 17.470.790,09 | 15.700.658,64 | 12.658.496,42 | 9.491.204,22 |
| | 1003 ADMINISTRAÇÃO CENTRAL | | 6.715.219,00 | 6.715.219,00 | 17.470.790,09 | 15.700.658,64 | 12.658.496,42 | 9.491.204,22 |
| | 100301 ESTADO | | 3.346.576,00 | 3.346.576,00 | 13.814.078,00 | 13.244.612,00 | 10.859.592,00 | 560.030,00 |
| | 10030101 FUNDO DE EQUILÍBRIO FINANCEIRO | | 338.832,00 | 338.832,00 | 340.000,00 | 340.000,00 | 340.000,00 | 340.000,00 |
| | 10030104 Cooperação Técnica e Financeira | | 2.807.502,00 | 2.807.502,00 | 13.274.058,00 | 12.704.592,00 | 10.319.572,00 | 20.010,00 |
| | 1003010402 DGEST - DIREÇÃO GERAL DOS ESTABELECIMENTOS ESCOLARES | | 20.230,00 | 20.230,00 | 20.000,00 | 20.000,00 | 20.000,00 | 20.000,00 |
| | 1003010412 IRHU - INSTITUTO DE HABITAÇÃO REABILITAÇÃO URBANA | | 2.787.272,00 | 2.787.272,00 | 13.254.058,00 | 12.684.592,00 | 10.299.572,00 | 10,00 |
| | 10030105 TRANSFERENCIAS DE CAPITAL - ADM . CENTRAL -ART 35°, N.º 3 LEI 73/2013 | | 200.222,00 | 200.222,00 | 200.000,00 | 200.000,00 | 200.000,00 | 200.000,00 |
| | 10030106 TRANSFERÊNCIAS DE COMPETÊNCIAS - LEI 50/2018 | | 10,00 | 10,00 | 10,00 | 10,00 | 10,00 | 10,00 |
| | 10030199 OUTROS | | 10,00 | 10,00 | 10,00 | 10,00 | 10,00 | 10,00 |
| | 100307 ESTADO- PARTICIPAÇÃO COMUNITÁRIA EM PROJECTOS CO- FINANCIADOS | | 3.368.643,00 | 3.368.643,00 | 3.656.712,09 | 2.456.046,64 | 1.798.904,42 | 8.931.174,22 |
| | 10030710 PORTUGAL 2020 | | 1.651.964,00 | 1.651.964,00 | 510.040,00 | 510.040,00 | 510.040,00 | 510.040,00 |
| | 1003071001 PO SEUR - PROGRAMA OPERACIONAL SUSTENIBILIDADE E EFICIENCIA NO USO DE RECURSOS | | 114.351,00 | 114.351,00 | 10,00 | 10,00 | 10,00 | 10,00 |
| | 1003071002 PO NORTE 2020 - PROGRAMA REGIONAL DO NORTE | | 1.502.630,00 | 1.502.630,00 | 500.000,00 | 500.000,00 | 500.000,00 | 500.000,00 |
| | 1003071003 PO ISE - PROGRAMA OPERACIONAL INCLUSAO SOCIAL E EMPREGO | | 10,00 | 10,00 | 10,00 | 10,00 | 10,00 | 10,00 |
| | 1003071004 PO CH - PROGRAMA OPERACIONAL CAPITAL HUMANO | | 10,00 | 10,00 | 10,00 | 10,00 | 10,00 | 10,00 |
| | 1003071005 PO AT - PROGRAMA OPERACIONAL ASSISTENCIA TECNICA | | 34.953,00 | 34.953,00 | 10.000,00 | 10.000,00 | 10.000,00 | 10.000,00 |
| | 1003071006 COMPETE 2020 - PROGRAMA OPERACIONAL COMPETITIVIDADE E INTERNACIONALIZACAO | | 10,00 | 10,00 | 10,00 | 10,00 | 10,00 | 10,00 |
| | 10030711 PRR - PLANO DE RECOPERÇÃO E RESILIÊNCIA | | 1.661.594,00 | 1.661.594,00 | 3.091.667,09 | 1.891.001,64 | 1.233.859,42 | 8.366.129,22 |

Tipo de Orçamento : DA RECEITA

Tipo de Dotação : DOTAÇÕES INICIAIS

Tipo de Visualização : COM E SEM MOVIMENTO

Desagregar : S Euros

| Rubrica | Designação | Orçamento 2023 | | | Plano orçamental plurianual | | | |
|---------|--|---------------------|---------------|---------------|-----------------------------|---------------|---------------|---------------|
| | | Períodos anteriores | Período | Soma | 2024 | 2025 | 2026 | 2027 |
| | 10030712 | | 5,00 | 5,00 | 5,00 | 5,00 | 5,00 | 5,00 |
| | 10030799 | | 55.080,00 | 55.080,00 | 55.000,00 | 55.000,00 | 55.000,00 | 55.000,00 |
| R9112 | Administração Central - Outras entidades | | 10,00 | 10,00 | 10,00 | 10,00 | 10,00 | 10,00 |
| | 10 | | 10,00 | 10,00 | 10,00 | 10,00 | 10,00 | 10,00 |
| | 1003 | | 10,00 | 10,00 | 10,00 | 10,00 | 10,00 | 10,00 |
| | 100308 | | 10,00 | 10,00 | 10,00 | 10,00 | 10,00 | 10,00 |
| | 10030801 | | 10,00 | 10,00 | 10,00 | 10,00 | 10,00 | 10,00 |
| | - LEI 50/2018 | | | | | | | |
| R9113 | Segurança Social | | | | | | | |
| R9114 | Administração Regional | | | | | | | |
| R9115 | Administração Local | | 30,00 | 30,00 | 30,00 | 30,00 | 30,00 | 30,00 |
| | 10 | | 30,00 | 30,00 | 30,00 | 30,00 | 30,00 | 30,00 |
| | 1005 | | 30,00 | 30,00 | 30,00 | 30,00 | 30,00 | 30,00 |
| | 100501 | | 30,00 | 30,00 | 30,00 | 30,00 | 30,00 | 30,00 |
| | 10050101 | | 10,00 | 10,00 | 10,00 | 10,00 | 10,00 | 10,00 |
| | - SANTA MARIA | | | | | | | |
| | 10050102 | | 10,00 | 10,00 | 10,00 | 10,00 | 10,00 | 10,00 |
| | 10050103 | | 10,00 | 10,00 | 10,00 | 10,00 | 10,00 | 10,00 |
| R912 | Exterior - U E | | | | | | | |
| R913 | Outras | | 117.934,00 | 117.934,00 | 10,00 | 10,00 | 10,00 | 10,00 |
| | 10 | | 117.934,00 | 117.934,00 | 10,00 | 10,00 | 10,00 | 10,00 |
| | 1001 | | 117.934,00 | 117.934,00 | 10,00 | 10,00 | 10,00 | 10,00 |
| | FINANCEIRAS | | | | | | | |
| | 100101 | | 117.934,00 | 117.934,00 | 10,00 | 10,00 | 10,00 | 10,00 |
| | 10010102 | | 117.934,00 | 117.934,00 | 10,00 | 10,00 | 10,00 | 10,00 |
| | INTERMUNICIPAIS | | | | | | | |
| R92 | Subsídios de capital | | | | | | | |
| R10 | Outras receitas de capital | | 585.470,00 | 585.470,00 | 20,00 | 20,00 | 20,00 | 20,00 |
| | 13 | | 585.470,00 | 585.470,00 | 20,00 | 20,00 | 20,00 | 20,00 |
| | 1301 | | 585.470,00 | 585.470,00 | 20,00 | 20,00 | 20,00 | 20,00 |
| | 130199 | | 585.470,00 | 585.470,00 | 20,00 | 20,00 | 20,00 | 20,00 |
| | 13019901 | | 10,00 | 10,00 | 10,00 | 10,00 | 10,00 | 10,00 |
| | 13019999 | | 585.460,00 | 585.460,00 | 10,00 | 10,00 | 10,00 | 10,00 |
| R11 | Reposições não abatidas aos pagamentos | | | | | | | |
| | Receita efetiva [1] | | 30.106.980,00 | 30.106.980,00 | 39.736.613,09 | 37.593.225,64 | 34.658.063,42 | 31.362.271,22 |
| | Receita não efetiva [2] | | 2.725.020,00 | 2.725.020,00 | 30,00 | 30,00 | 30,00 | 30,00 |
| R12 | Receita com ativos financeiros | | 10,00 | 10,00 | 10,00 | 10,00 | 10,00 | 10,00 |
| | 11 | | 10,00 | 10,00 | 10,00 | 10,00 | 10,00 | 10,00 |
| | 1106 | | 10,00 | 10,00 | 10,00 | 10,00 | 10,00 | 10,00 |
| | 110610 | | 10,00 | 10,00 | 10,00 | 10,00 | 10,00 | 10,00 |
| R13 | Receita com passivos financeiros | | 2.725.010,00 | 2.725.010,00 | 20,00 | 20,00 | 20,00 | 20,00 |
| | 12 | | 2.725.010,00 | 2.725.010,00 | 20,00 | 20,00 | 20,00 | 20,00 |
| | 1205 | | 10,00 | 10,00 | 10,00 | 10,00 | 10,00 | 10,00 |
| | 120502 | | 10,00 | 10,00 | 10,00 | 10,00 | 10,00 | 10,00 |
| | 1206 | | 2.725.000,00 | 2.725.000,00 | 10,00 | 10,00 | 10,00 | 10,00 |
| | 120602 | | 2.725.000,00 | 2.725.000,00 | 10,00 | 10,00 | 10,00 | 10,00 |
| R14 | Saldo da Gerência Anterior - Operações Orçamentais | | | | | | | |
| | Receita total [3] = [1] + [2] | | 32.832.000,00 | 32.832.000,00 | 39.736.643,09 | 37.593.255,64 | 34.658.093,42 | 31.362.301,22 |

Tipo de Orçamento : DA DESPESA

Tipo de Dotação : DOTAÇÕES INICIAIS

Tipo de Visualização : COM E SEM MOVIMENTO

Desagregar : S Euros

| Rubrica | Designação | Orçamento 2023 | | Plano orçamental plurianual | | | | |
|----------|--|---------------------|----------------------|-----------------------------|----------------------|----------------------|----------------------|----------------------|
| | | Períodos anteriores | Período | Soma | 2024 | 2025 | 2026 | 2027 |
| D1 | Despesa corrente | | 21.907.553,00 | 21.907.553,00 | 20.863.213,09 | 20.337.039,33 | 19.965.197,07 | 20.034.019,11 |
| D11 | Despesas com o pessoal | | 9.611.141,00 | 9.611.141,00 | 9.643.376,00 | 9.643.225,00 | 9.550.149,00 | 9.619.149,00 |
| 02 | Remunerações Certas e Permanentes CAMARA MUNICIPAL | | 7.330.203,00 | 7.330.203,00 | 7.358.340,00 | 7.352.189,00 | 7.254.613,00 | 7.259.613,00 |
| 01 | DESPEAS COM O PESSOAL | | 7.330.203,00 | 7.330.203,00 | 7.358.340,00 | 7.352.189,00 | 7.254.613,00 | 7.259.613,00 |
| 0101 | REMUNERAÇÕES CERTAS E PERMANENTES | | 7.330.203,00 | 7.330.203,00 | 7.358.340,00 | 7.352.189,00 | 7.254.613,00 | 7.259.613,00 |
| 010101 | MEMBROS DE ORGÃOS AUTÁRQUICOS | | 163.000,00 | 163.000,00 | 163.000,00 | 163.000,00 | 163.000,00 | 163.000,00 |
| 010104 | PESSOAL DOS QUADROS- REGIME DO CONTRATO INDIVIDUAL DE TRABALHO | | 4.796.599,00 | 4.796.599,00 | 4.796.501,00 | 4.796.501,00 | 4.796.501,00 | 4.796.501,00 |
| 01010401 | PESSOAL EM FUNÇÕES | | 4.650.098,00 | 4.650.098,00 | 4.650.000,00 | 4.650.000,00 | 4.650.000,00 | 4.650.000,00 |
| 01010402 | ALTERAÇÕES OBRIGATÓRIAS DE POSICIONAMENTO REMUNERATÓRIO | | 24.000,00 | 24.000,00 | 24.000,00 | 24.000,00 | 24.000,00 | 24.000,00 |
| 01010403 | ALTERAÇÕES FACULTATIVAS DE POSICIONAMENTO REMUNERATÓRIO | | 1,00 | 1,00 | 1,00 | 1,00 | 1,00 | 1,00 |
| 01010404 | RECRUTAMENTO DE PESSOAL PARA NOVOS POSTOS DE TRABALHO | | 122.500,00 | 122.500,00 | 122.500,00 | 122.500,00 | 122.500,00 | 122.500,00 |
| 010105 | PESSOAL ALÉM DOS QUADROS | | 1,00 | 1,00 | 1,00 | 1,00 | 1,00 | 1,00 |
| 010106 | PESSOAL CONTRATADO A TERMO | | 284.500,00 | 284.500,00 | 284.500,00 | 284.500,00 | 284.500,00 | 284.500,00 |
| 01010601 | PESSOAL EM FUNÇÕES | | 193.500,00 | 193.500,00 | 193.500,00 | 193.500,00 | 193.500,00 | 193.500,00 |
| 01010604 | RECRUTAMENTO DE PESSOAL PARA NOVOS POSTOS DE TRABALHO | | 91.000,00 | 91.000,00 | 91.000,00 | 91.000,00 | 91.000,00 | 91.000,00 |
| 010107 | PESSOAL EM REGIME DE TAREFA OU AVENÇA | | 334.000,00 | 334.000,00 | 362.735,00 | 352.584,00 | 250.008,00 | 250.008,00 |
| 010108 | PESSOAL AGUARDANDO APOSENTAÇÃO | | 2.500,00 | 2.500,00 | 2.500,00 | 2.500,00 | 2.500,00 | 2.500,00 |
| 010109 | PESSOAL EM QUALQUER OUTRA SITUAÇÃO | | 216.000,00 | 216.000,00 | 216.000,00 | 216.000,00 | 216.000,00 | 216.000,00 |
| 010110 | GRATIFICAÇÕES | | 2,00 | 2,00 | 2,00 | 2,00 | 2,00 | 2,00 |
| 01011001 | MEMBROS DO ORGÃOS AUTÁRQUICOS | | | | | | | |
| 01011002 | PESSOAL DOS QUADROS | | 1,00 | 1,00 | 1,00 | 1,00 | 1,00 | 1,00 |
| 01011003 | OUTROS | | 1,00 | 1,00 | 1,00 | 1,00 | 1,00 | 1,00 |
| 010111 | REPRESENTAÇÃO | | 56.500,00 | 56.500,00 | 56.000,00 | 56.000,00 | 56.000,00 | 56.000,00 |
| 010112 | SUPLEMENTOS E PRÊMIOS | | 1,00 | 1,00 | 1,00 | 1,00 | 1,00 | 1,00 |
| 010113 | SUBSÍDIO DE REFEIÇÃO | | 564.000,00 | 564.000,00 | 564.000,00 | 564.000,00 | 564.000,00 | 564.000,00 |
| 01011300 | SUBSIDIO DE REFEIÇÃO | | 564.000,00 | 564.000,00 | 564.000,00 | 564.000,00 | 564.000,00 | 564.000,00 |
| 010114 | SUBSÍDIOS DE FÉRIAS E DE NATAL | | 911.000,00 | 911.000,00 | 911.000,00 | 915.000,00 | 920.000,00 | 925.000,00 |
| 01011400 | SUBSIDIO DE FERIAS E DE NATAL | | 911.000,00 | 911.000,00 | 911.000,00 | 915.000,00 | 920.000,00 | 925.000,00 |
| 010115 | REMUNERAÇÕES POR DOENÇA E MATERNIDADE/PATERNIDADE | | 2.100,00 | 2.100,00 | 2.100,00 | 2.100,00 | 2.100,00 | 2.100,00 |
| D12 | Abonos Variáveis ou Eventuais | | 141.920,00 | 141.920,00 | 140.018,00 | 144.018,00 | 145.518,00 | 209.518,00 |
| 01 | ASSEMBLEIA MUNICIPAL | | 18.010,00 | 18.010,00 | 18.010,00 | 18.010,00 | 18.010,00 | 18.010,00 |
| 01 | DESPEAS COM O PESSOAL | | 18.010,00 | 18.010,00 | 18.010,00 | 18.010,00 | 18.010,00 | 18.010,00 |
| 0102 | ABONOS VARIÁVEIS OU EVENTUAIS | | 18.010,00 | 18.010,00 | 18.010,00 | 18.010,00 | 18.010,00 | 18.010,00 |
| 010204 | AJUDAS DE CUSTO | | 10,00 | 10,00 | 10,00 | 10,00 | 10,00 | 10,00 |
| 010213 | OUTROS SUPLEMENTOS E PRÊMIOS | | 18.000,00 | 18.000,00 | 18.000,00 | 18.000,00 | 18.000,00 | 18.000,00 |
| 01021303 | SENHAS DE PRESENÇA | | 18.000,00 | 18.000,00 | 18.000,00 | 18.000,00 | 18.000,00 | 18.000,00 |
| 010214 | OUTROS ABONOS EM NUMERÁRIO OU ESPÉCIE | | | | | | | |
| 02 | CAMARA MUNICIPAL | | 123.910,00 | 123.910,00 | 122.008,00 | 126.008,00 | 127.508,00 | 191.508,00 |
| 01 | DESPEAS COM O PESSOAL | | 123.910,00 | 123.910,00 | 122.008,00 | 126.008,00 | 127.508,00 | 191.508,00 |
| 0102 | ABONOS VARIÁVEIS OU EVENTUAIS | | 123.910,00 | 123.910,00 | 122.008,00 | 126.008,00 | 127.508,00 | 191.508,00 |
| 010201 | GRATIFICAÇÕES VARIÁVEIS OU EVENTUAIS | | 1,00 | 1,00 | 1,00 | 1,00 | 1,00 | 1,00 |
| 010202 | HORAS EXTRAORDINÁRIAS | | 50.000,00 | 50.000,00 | 50.000,00 | 50.000,00 | 50.000,00 | 50.000,00 |
| 010203 | ALIMENTAÇÃO E ALOJAMENTO | | 1,00 | 1,00 | 1,00 | 1,00 | 1,00 | 1,00 |
| 010204 | AJUDAS DE CUSTO | | 10.800,00 | 10.800,00 | 10.000,00 | 10.000,00 | 10.000,00 | 10.000,00 |
| 010205 | ABONO PARA PALHAS | | 15.600,00 | 15.600,00 | 15.000,00 | 15.000,00 | 16.000,00 | 16.500,00 |
| 010206 | FORMAÇÃO | | 1,00 | 1,00 | 1,00 | 1,00 | 1,00 | 1,00 |
| 010207 | COLABORAÇÃO TÉCNICA E ESPECIALIZADA | | 1,00 | 1,00 | 1,00 | 1,00 | 1,00 | 1,00 |
| 010208 | SUBSÍDIOS E ABONOS DE FIXAÇÃO, RESIDÊNCIA E ALOJAM | | 1,00 | 1,00 | | | | |
| 010209 | SUBSÍDIO DE PREVENÇÃO | | 1,00 | 1,00 | | | | |
| 010210 | SUBSÍDIO DE TRABALHO NOCTURNO | | 6.000,00 | 6.000,00 | 6.000,00 | 6.000,00 | 6.000,00 | 60.000,00 |

Tipo de Orçamento : DA DESPESA

Tipo de Dotação : DOTAÇÕES INICIAIS

Tipo de Visualização : COM E SEM MOVIMENTO

Desagregar : S Euros

| Rubrica | Designação | Orçamento 2023 | | | Plano orçamental plurianual | | | |
|---------|------------|---------------------|--------------|--------------|-----------------------------|--------------|--------------|--------------|
| | | Períodos anteriores | Período | Soma | 2024 | 2025 | 2026 | 2027 |
| | 010211 | | 15.500,00 | 15.500,00 | 15.000,00 | 15.000,00 | 15.000,00 | 15.000,00 |
| | 010212 | | 16.000,00 | 16.000,00 | 16.000,00 | 20.000,00 | 20.500,00 | 30.000,00 |
| | 010213 | | 10.003,00 | 10.003,00 | 10.003,00 | 10.003,00 | 10.003,00 | 10.003,00 |
| | 01021300 | | 1,00 | 1,00 | 1,00 | 1,00 | 1,00 | 1,00 |
| | 01021301 | | 1,00 | 1,00 | 1,00 | 1,00 | 1,00 | 1,00 |
| | 01021302 | | 1,00 | 1,00 | 1,00 | 1,00 | 1,00 | 1,00 |
| | 01021303 | | 10.000,00 | 10.000,00 | 10.000,00 | 10.000,00 | 10.000,00 | 10.000,00 |
| | 010214 | | 1,00 | 1,00 | 1,00 | 1,00 | 1,00 | 1,00 |
| D13 | 02 | | | | | | | |
| | | | 2.139.018,00 | 2.139.018,00 | 2.145.018,00 | 2.147.018,00 | 2.150.018,00 | 2.150.018,00 |
| | | | 2.139.018,00 | 2.139.018,00 | 2.145.018,00 | 2.147.018,00 | 2.150.018,00 | 2.150.018,00 |
| | 01 | | 2.139.018,00 | 2.139.018,00 | 2.145.018,00 | 2.147.018,00 | 2.150.018,00 | 2.150.018,00 |
| | 0103 | | 2.139.018,00 | 2.139.018,00 | 2.145.018,00 | 2.147.018,00 | 2.150.018,00 | 2.150.018,00 |
| | 010301 | | 384.000,00 | 384.000,00 | 385.000,00 | 385.000,00 | 385.000,00 | 385.000,00 |
| | 010302 | | 5,00 | 5,00 | 5,00 | 5,00 | 5,00 | 5,00 |
| | 010303 | | 12.000,00 | 12.000,00 | 12.000,00 | 12.000,00 | 12.000,00 | 12.000,00 |
| | 010304 | | 5,00 | 5,00 | 5,00 | 5,00 | 5,00 | 5,00 |
| | 010305 | | 1.672.006,00 | 1.672.006,00 | 1.630.006,00 | 1.632.006,00 | 1.635.006,00 | 1.635.006,00 |
| | 01030501 | | 5,00 | 5,00 | 5,00 | 5,00 | 5,00 | 5,00 |
| | 01030502 | | 1.672.000,00 | 1.672.000,00 | 1.630.000,00 | 1.632.000,00 | 1.635.000,00 | 1.635.000,00 |
| | 0103050201 | | 622.000,00 | 622.000,00 | 630.000,00 | 632.000,00 | 635.000,00 | 635.000,00 |
| | 0103050202 | | 1.050.000,00 | 1.050.000,00 | 1.000.000,00 | 1.000.000,00 | 1.000.000,00 | 1.000.000,00 |
| | 01030503 | | 1,00 | 1,00 | 1,00 | 1,00 | 1,00 | 1,00 |
| | 010306 | | 1.000,00 | 1.000,00 | 1.000,00 | 1.000,00 | 1.000,00 | 1.000,00 |
| | 010308 | | 1,00 | 1,00 | 1,00 | 1,00 | 1,00 | 1,00 |
| | 010309 | | 68.001,00 | 68.001,00 | 115.001,00 | 115.001,00 | 115.001,00 | 115.001,00 |
| | 01030901 | | 68.000,00 | 68.000,00 | 115.000,00 | 115.000,00 | 115.000,00 | 115.000,00 |
| | 01030902 | | 1,00 | 1,00 | 1,00 | 1,00 | 1,00 | 1,00 |
| | 010310 | | 2.000,00 | 2.000,00 | 2.000,00 | 2.000,00 | 2.000,00 | 2.000,00 |
| | 01031001 | | 1.000,00 | 1.000,00 | 1.000,00 | 1.000,00 | 1.000,00 | 1.000,00 |
| D2 | 01 | | | | | | | |
| | | | 9.874.538,00 | 9.874.538,00 | 8.988.836,00 | 8.472.553,00 | 8.202.144,00 | 8.207.143,00 |
| | 02 | | 12.580,00 | 12.580,00 | 12.580,00 | 12.580,00 | 12.580,00 | 12.580,00 |
| | 0201 | | 480,00 | 480,00 | 480,00 | 480,00 | 480,00 | 480,00 |
| | 020102 | | 30,00 | 30,00 | 30,00 | 30,00 | 30,00 | 30,00 |
| | 02010201 | | 10,00 | 10,00 | 10,00 | 10,00 | 10,00 | 10,00 |
| | 02010202 | | 10,00 | 10,00 | 10,00 | 10,00 | 10,00 | 10,00 |
| | 02010299 | | 10,00 | 10,00 | 10,00 | 10,00 | 10,00 | 10,00 |
| | 020108 | | 250,00 | 250,00 | 250,00 | 250,00 | 250,00 | 250,00 |
| | 020118 | | 100,00 | 100,00 | 100,00 | 100,00 | 100,00 | 100,00 |
| | 020121 | | 100,00 | 100,00 | 100,00 | 100,00 | 100,00 | 100,00 |
| | 0202 | | 12.100,00 | 12.100,00 | 12.100,00 | 12.100,00 | 12.100,00 | 12.100,00 |
| | 020211 | | 100,00 | 100,00 | 100,00 | 100,00 | 100,00 | 100,00 |
| | 020225 | | 12.000,00 | 12.000,00 | 12.000,00 | 12.000,00 | 12.000,00 | 12.000,00 |
| | 02022505 | | 8.000,00 | 8.000,00 | 8.000,00 | 8.000,00 | 8.000,00 | 8.000,00 |
| | 02022599 | | 4.000,00 | 4.000,00 | 4.000,00 | 4.000,00 | 4.000,00 | 4.000,00 |
| | 02 | | 9.861.958,00 | 9.861.958,00 | 8.976.256,00 | 8.459.973,00 | 8.189.564,00 | 8.194.563,00 |
| | 0201 | | 1.058.514,00 | 1.058.514,00 | 1.071.708,00 | 1.055.185,00 | 1.000.780,00 | 1.005.779,00 |
| | 020101 | | 110.000,00 | 110.000,00 | 100.000,00 | 110.000,00 | 110.000,00 | 115.000,00 |
| | 020102 | | 138.000,00 | 138.000,00 | 141.000,00 | 141.000,00 | 141.000,00 | 141.000,00 |
| | 02010201 | | 22.000,00 | 22.000,00 | 25.000,00 | 25.000,00 | 25.000,00 | 25.000,00 |

Tipo de Orçamento : DA DESPESA

Tipo de Dotação : DOTAÇÕES INICIAIS

Tipo de Visualização : COM E SEM MOVIMENTO

Desagregar : S Euros

| Rubrica | Designação | Orçamento 2023 | | Plano orçamental plurianual | | | | |
|----------|--|---------------------|--------------|-----------------------------|--------------|--------------|--------------|--------------|
| | | Períodos anteriores | Período | Soma | 2024 | 2025 | 2026 | 2027 |
| 02010202 | GASÓLEO | | 110.000,00 | 110.000,00 | 110.000,00 | 110.000,00 | 110.000,00 | 110.000,00 |
| 02010299 | OUTROS | | 6.000,00 | 6.000,00 | 6.000,00 | 6.000,00 | 6.000,00 | 6.000,00 |
| 020104 | LIMPEZA E HIGIENE | | 70.000,00 | 70.000,00 | 70.000,00 | 70.000,00 | 75.000,00 | 75.000,00 |
| 020106 | ALIMENTAÇÃO- GÉNEROS PARA CONFECCIONAR | | 1,00 | 1,00 | 1,00 | 1,00 | 1,00 | 1,00 |
| 020107 | VESTUÁRIO E ARTIGOS PESSOAIS | | 25.000,00 | 25.000,00 | 25.001,00 | 25.001,00 | 27.001,00 | 27.001,00 |
| 020108 | MATERIAL DE ESCRITÓRIO | | 40.473,00 | 40.473,00 | 46.978,00 | 46.978,00 | 30.004,00 | 30.003,00 |
| 020109 | PRODUTOS QUÍMICOS E FARMACÉUTICOS | | 7.000,00 | 7.000,00 | 7.000,00 | 7.000,00 | 7.000,00 | 7.000,00 |
| 020110 | PRODUTOS VENDIDOS NAS FARMÁCIAS | | 1.000,00 | 1.000,00 | 1.000,00 | 1.000,00 | 1.000,00 | 1.000,00 |
| 020111 | MATERIAL DE CONSUMO CLÍNICO | | 1,00 | 1,00 | 1,00 | 1,00 | 1,00 | 1,00 |
| 020112 | MATERIAL DE TRANSPORTE- PEÇAS | | 22.000,00 | 22.000,00 | 22.000,00 | 22.000,00 | 22.000,00 | 22.000,00 |
| 020113 | MATERIAL DE CONSUMO HOTELEIRO | | 1,00 | 1,00 | 1,00 | 1,00 | 1,00 | 1,00 |
| 020114 | OUTRO MATERIAL- PEÇAS | | 75.000,00 | 75.000,00 | 75.000,00 | 75.000,00 | 75.000,00 | 75.000,00 |
| 020115 | PRÉMIOS, CONDECORAÇÕES E OFERTAS | | 74.505,00 | 74.505,00 | 66.006,00 | 66.006,00 | 66.006,00 | 66.006,00 |
| 020116 | MERCADORIAS PARA VENDA | | 10.000,00 | 10.000,00 | | | | |
| 02011603 | OUTRAS | | 10.000,00 | 10.000,00 | | | | |
| 020117 | FERRAMENTAS E UTENSÍLIOS | | 10.000,00 | 10.000,00 | 10.000,00 | 10.000,00 | 10.000,00 | 10.000,00 |
| 020118 | LIVROS E DOCUMENTAÇÃO TÉCNICA | | 550,00 | 550,00 | 10,00 | 10,00 | 10,00 | 10,00 |
| 020119 | ARTIGOS HONORÍFICOS E DE DECORAÇÃO | | 1,00 | 1,00 | 1,00 | 1,00 | 1,00 | 1,00 |
| 020120 | MATERIAL DE EDUCAÇÃO, CULTURA E RECREIO | | 25.500,00 | 25.500,00 | 21.500,00 | 20.500,00 | 20.500,00 | 20.500,00 |
| 020121 | OUTROS BENS | | 449.482,00 | 449.482,00 | 486.209,00 | 460.686,00 | 416.255,00 | 416.255,00 |
| 0202 | AQUISIÇÃO DE SERVIÇOS | | 8.803.444,00 | 8.803.444,00 | 7.904.548,00 | 7.404.788,00 | 7.188.784,00 | 7.188.784,00 |
| 020201 | ENCARGOS DAS INSTALAÇÕES | | 1.681.051,00 | 1.681.051,00 | 1.410.051,00 | 1.410.051,00 | 1.410.051,00 | 1.410.051,00 |
| 02020101 | ÁGUA | | 1,00 | 1,00 | 1,00 | 1,00 | 1,00 | 1,00 |
| 02020102 | ELECTRICIDADE | | 1.319.000,00 | 1.319.000,00 | 1.110.000,00 | 1.110.000,00 | 1.110.000,00 | 1.110.000,00 |
| 02020103 | GÁS | | 362.000,00 | 362.000,00 | 300.000,00 | 300.000,00 | 300.000,00 | 300.000,00 |
| 02020199 | OUTROS | | 50,00 | 50,00 | 50,00 | 50,00 | 50,00 | 50,00 |
| 020202 | LIMPEZA E HIGIENE | | 136.000,00 | 136.000,00 | 136.000,00 | 140.000,00 | 140.000,00 | 140.000,00 |
| 020203 | CONSERVAÇÃO DE BENS | | 43.500,00 | 43.500,00 | 43.500,00 | 43.500,00 | 44.000,00 | 44.000,00 |
| 020204 | LOCAÇÃO DE EDIFÍCIOS | | 7.000,00 | 7.000,00 | 7.000,00 | 7.000,00 | 7.000,00 | 7.000,00 |
| 020205 | LOCAÇÃO DE MATERIAL DE INFORMÁTICA | | 1,00 | 1,00 | 1,00 | 1,00 | 1,00 | 1,00 |
| 020206 | LOCAÇÃO DE MATERIAL DE TRANSPORTE | | 118.200,00 | 118.200,00 | 94.700,00 | 94.700,00 | 94.700,00 | 94.700,00 |
| 020208 | LOCAÇÃO DE OUTROS BENS | | 61.502,00 | 61.502,00 | 60.506,00 | 60.506,00 | 60.506,00 | 60.506,00 |
| 020209 | COMUNICAÇÕES | | 55.420,00 | 55.420,00 | 61.000,00 | 61.000,00 | 61.000,00 | 61.000,00 |
| 020210 | TRANSPORTES | | 225.000,00 | 225.000,00 | 230.000,00 | 230.000,00 | 230.000,00 | 230.000,00 |
| 020211 | REPRESENTAÇÃO DOS SERVIÇOS | | 5.100,00 | 5.100,00 | 5.000,00 | 5.000,00 | 5.000,00 | 5.000,00 |
| 020212 | SEGUROS | | 142.000,00 | 142.000,00 | 140.000,00 | 140.000,00 | 140.000,00 | 140.000,00 |
| 020213 | DESLOCAÇÕES E ESTADAS | | 30.000,00 | 30.000,00 | 30.000,00 | 30.000,00 | 30.000,00 | 30.000,00 |
| 020214 | ESTUDOS, PARCERES, PROJECTOS E CONSULTADORIA | | 204.269,00 | 204.269,00 | 172.522,00 | 222.522,00 | 222.522,00 | 222.522,00 |
| 020215 | FORMAÇÃO | | 10.001,00 | 10.001,00 | 10.001,00 | 10.001,00 | 10.001,00 | 10.001,00 |
| 020216 | SEMINÁRIOS, EXPOSIÇÕES E SIMILARES | | 5,00 | 5,00 | 5,00 | 5,00 | 5,00 | 5,00 |
| 020217 | PUBLICIDADE | | 25.000,00 | 25.000,00 | 25.000,00 | 25.000,00 | 25.000,00 | 25.000,00 |
| 020218 | VIGILÂNCIA E SEGURANÇA | | 190.000,00 | 190.000,00 | 190.000,00 | 190.000,00 | 190.000,00 | 190.000,00 |
| 020219 | ASSISTÊNCIA TÉCNICA | | 220.000,00 | 220.000,00 | 220.000,00 | 220.000,00 | 220.000,00 | 220.000,00 |
| 020220 | OUTROS TRABALHOS ESPECIALIZADOS | | 380.029,00 | 380.029,00 | 364.357,00 | 341.344,00 | 273.107,00 | 273.107,00 |
| 020222 | SERVIÇOS DE SAÚDE | | 1,00 | 1,00 | 1,00 | 1,00 | 1,00 | 1,00 |
| 020224 | ENCARGOS DE COBRANÇA DE RECEITAS | | 150.000,00 | 150.000,00 | 150.000,00 | 150.000,00 | 150.000,00 | 150.000,00 |
| 020225 | OUTROS SERVIÇOS | | 5.119.365,00 | 5.119.365,00 | 4.554.904,00 | 4.024.157,00 | 3.875.890,00 | 3.875.890,00 |
| 02022503 | LIMPEZA E RECOLHA DE RESÍDUOS SÓLIDOS | | 1.422.743,00 | 1.422.743,00 | 846.000,00 | 846.000,00 | 846.000,00 | 846.000,00 |
| 02022504 | TRATAMENTO DE RESÍDUOS SÓLIDOS | | 600.000,00 | 600.000,00 | 600.000,00 | 600.000,00 | 600.000,00 | 600.000,00 |
| 02022505 | PUBLICAÇÕES E OUTRAS | | 26.000,00 | 26.000,00 | 26.000,00 | 26.000,00 | 26.000,00 | 26.000,00 |
| 02022507 | REFEIÇÕES EM CANTINAS ESCOLARES | | 1.320.531,00 | 1.320.531,00 | 1.217.532,00 | 832.000,00 | 832.000,00 | 832.000,00 |
| 02022508 | DÍVIDA À EDP | | 1,00 | 1,00 | 1,00 | 1,00 | 1,00 | 1,00 |
| 02022599 | OUTROS | | 1.750.090,00 | 1.750.090,00 | 1.865.371,00 | 1.720.156,00 | 1.571.889,00 | 1.571.889,00 |
| D3 | Juros e outros encargos | | 61.007,00 | 61.007,00 | 58.833,09 | 49.093,33 | 40.736,07 | 35.559,11 |
| 02 | CAMARA MUNICIPAL | | 61.007,00 | 61.007,00 | 58.833,09 | 49.093,33 | 40.736,07 | 35.559,11 |
| 03 | JUROS E OUTROS ENCARGOS | | 61.007,00 | 61.007,00 | 58.833,09 | 49.093,33 | 40.736,07 | 35.559,11 |
| 0301 | JUROS DA DÍVIDA PÚBLICA | | 54.000,00 | 54.000,00 | 51.826,09 | 42.086,33 | 33.729,07 | 28.552,11 |

Tipo de Orçamento : DA DESPESA

Tipo de Dotação : DOTAÇÕES INICIAIS

Tipo de Visualização : COM E SEM MOVIMENTO

Desagregar : S Euros

| Rubrica | Designação | Orçamento 2023 | | Plano orçamental plurianual | | | | |
|----------|---|---------------------|---------------------|-----------------------------|---------------------|---------------------|---------------------|---------------------|
| | | Períodos anteriores | Período | Soma | 2024 | 2025 | 2026 | 2027 |
| 030103 | SOCIEDADES FINANCEIRAS- BANCOS E OUTRAS INSTITUIÇ | | 54.000,00 | 54.000,00 | 51.826,09 | 42.086,33 | 33.729,07 | 28.552,11 |
| 03010301 | EMPRÉSTIMOS DE CURTO PRAZO | | 1.000,00 | 1.000,00 | 1.000,00 | 1.000,00 | 1.000,00 | 1.000,00 |
| 03010302 | EMPRÉSTIMOS DE MÉDIO E LONGOS PRAZOS | | 53.000,00 | 53.000,00 | 50.826,09 | 41.086,33 | 32.729,07 | 27.552,11 |
| 0302 | OUTROS ENCARGOS CORRENTES DA DÍVIDA PÚBLICA | | 1,00 | 1,00 | 1,00 | 1,00 | 1,00 | 1,00 |
| 030201 | DESPESAS DIVERSAS | | 1,00 | 1,00 | 1,00 | 1,00 | 1,00 | 1,00 |
| 0303 | JUROS DE LOCAÇÃO FINANCEIRA | | 1.003,00 | 1.003,00 | 1.003,00 | 1.003,00 | 1.003,00 | 1.003,00 |
| 030305 | MATERIAL DE TRANSPORTE | | 1.000,00 | 1.000,00 | 1.000,00 | 1.000,00 | 1.000,00 | 1.000,00 |
| 030306 | MATERIAL DE INFORMÁTICA | | 1,00 | 1,00 | 1,00 | 1,00 | 1,00 | 1,00 |
| 030307 | MAQUINARIA E EQUIPAMENTO | | 1,00 | 1,00 | 1,00 | 1,00 | 1,00 | 1,00 |
| 030308 | OUTROS INVESTIMENTOS | | 1,00 | 1,00 | 1,00 | 1,00 | 1,00 | 1,00 |
| 0304 | JUROS TRIBUTÁRIOS | | 2,00 | 2,00 | 2,00 | 2,00 | 2,00 | 2,00 |
| 030401 | INDEMNIZATÓRIOS | | 1,00 | 1,00 | 1,00 | 1,00 | 1,00 | 1,00 |
| 030402 | OUTROS | | 1,00 | 1,00 | 1,00 | 1,00 | 1,00 | 1,00 |
| 0305 | OUTROS JUROS | | 6.000,00 | 6.000,00 | 6.000,00 | 6.000,00 | 6.000,00 | 6.000,00 |
| 030502 | Outros | | 6.000,00 | 6.000,00 | 6.000,00 | 6.000,00 | 6.000,00 | 6.000,00 |
| 03050201 | DESPESAS DIVERSAS | | 6.000,00 | 6.000,00 | 6.000,00 | 6.000,00 | 6.000,00 | 6.000,00 |
| 0306 | OUTROS ENCARGOS FINANCEIROS | | 1,00 | 1,00 | 1,00 | 1,00 | 1,00 | 1,00 |
| 030601 | OUTROS ENCARGOS FINANCEIROS | | 1,00 | 1,00 | 1,00 | 1,00 | 1,00 | 1,00 |
| D4 | Transferências e subsídios correntes | | 2.232.366,00 | 2.232.366,00 | 2.043.667,00 | 2.043.667,00 | 2.043.667,00 | 2.043.667,00 |
| D41 | Transferências correntes | | 1.817.265,00 | 1.817.265,00 | 1.573.666,00 | 1.573.666,00 | 1.573.666,00 | 1.573.666,00 |
| D411 | Administrações Públicas | | 190.856,00 | 190.856,00 | 185.056,00 | 185.056,00 | 185.056,00 | 185.056,00 |
| D4111 | Administração Central - Estado Português | | | | | | | |
| D4112 | Administração Central - Outras entidades | | | | | | | |
| D4113 | Segurança Social | | 1,00 | 1,00 | 1,00 | 1,00 | 1,00 | 1,00 |
| 02 | CAMARA MUNICIPAL | | 1,00 | 1,00 | 1,00 | 1,00 | 1,00 | 1,00 |
| 04 | TRANSFERÊNCIAS CORRENTES | | 1,00 | 1,00 | 1,00 | 1,00 | 1,00 | 1,00 |
| 0406 | SEGURANÇA SOCIAL | | 1,00 | 1,00 | 1,00 | 1,00 | 1,00 | 1,00 |
| 040602 | OUTRAS TRANSFERÊNCIAS | | 1,00 | 1,00 | 1,00 | 1,00 | 1,00 | 1,00 |
| 04060202 | OUTRAS TRANSFERENCIAS | | 1,00 | 1,00 | 1,00 | 1,00 | 1,00 | 1,00 |
| D4114 | Administração Regional | | | | | | | |
| D4115 | Administração Local | | 190.855,00 | 190.855,00 | 185.055,00 | 185.055,00 | 185.055,00 | 185.055,00 |
| 02 | CAMARA MUNICIPAL | | 190.855,00 | 190.855,00 | 185.055,00 | 185.055,00 | 185.055,00 | 185.055,00 |
| 04 | TRANSFERÊNCIAS CORRENTES | | 190.855,00 | 190.855,00 | 185.055,00 | 185.055,00 | 185.055,00 | 185.055,00 |
| 0405 | ADMINISTRAÇÃO LOCAL | | 190.855,00 | 190.855,00 | 185.055,00 | 185.055,00 | 185.055,00 | 185.055,00 |
| 040501 | CONTINENTE | | 190.855,00 | 190.855,00 | 185.055,00 | 185.055,00 | 185.055,00 | 185.055,00 |
| 04050102 | FREGUESIAS | | 14.501,00 | 14.501,00 | 14.501,00 | 14.501,00 | 14.501,00 | 14.501,00 |
| 04050104 | ASSOCIAÇÕES DE MUNICIPIOS | | 112.300,00 | 112.300,00 | 106.500,00 | 106.500,00 | 106.500,00 | 106.500,00 |
| 04050108 | OUTROS | | 64.054,00 | 64.054,00 | 64.054,00 | 64.054,00 | 64.054,00 | 64.054,00 |
| D412 | Entidades do Setor Não Lucrativo | | 1.021.906,00 | 1.021.906,00 | 1.068.400,00 | 1.068.400,00 | 1.068.400,00 | 1.068.400,00 |
| 02 | CAMARA MUNICIPAL | | 1.021.906,00 | 1.021.906,00 | 1.068.400,00 | 1.068.400,00 | 1.068.400,00 | 1.068.400,00 |
| 04 | TRANSFERÊNCIAS CORRENTES | | 1.021.906,00 | 1.021.906,00 | 1.068.400,00 | 1.068.400,00 | 1.068.400,00 | 1.068.400,00 |
| 0407 | INSTITUIÇÕES SEM FINS LUCRATIVOS | | 1.021.906,00 | 1.021.906,00 | 1.068.400,00 | 1.068.400,00 | 1.068.400,00 | 1.068.400,00 |
| 040701 | INSTITUIÇÕES SEM FINS LUCRATIVOS | | 1.021.906,00 | 1.021.906,00 | 1.068.400,00 | 1.068.400,00 | 1.068.400,00 | 1.068.400,00 |
| D413 | Famílias | | 604.503,00 | 604.503,00 | 320.210,00 | 320.210,00 | 320.210,00 | 320.210,00 |
| 02 | CAMARA MUNICIPAL | | 604.503,00 | 604.503,00 | 320.210,00 | 320.210,00 | 320.210,00 | 320.210,00 |
| 04 | TRANSFERÊNCIAS CORRENTES | | 604.503,00 | 604.503,00 | 320.210,00 | 320.210,00 | 320.210,00 | 320.210,00 |
| 0408 | FAMÍLIAS | | 604.503,00 | 604.503,00 | 320.210,00 | 320.210,00 | 320.210,00 | 320.210,00 |
| 040802 | OUTRAS | | 604.503,00 | 604.503,00 | 320.210,00 | 320.210,00 | 320.210,00 | 320.210,00 |
| 04080202 | OUTRAS | | 604.503,00 | 604.503,00 | 320.210,00 | 320.210,00 | 320.210,00 | 320.210,00 |
| D414 | Outras | | | | | | | |
| D42 | Subsídios Correntes | | 415.101,00 | 415.101,00 | 470.001,00 | 470.001,00 | 470.001,00 | 470.001,00 |
| 02 | CAMARA MUNICIPAL | | 415.101,00 | 415.101,00 | 470.001,00 | 470.001,00 | 470.001,00 | 470.001,00 |
| 05 | SUBSÍDIOS | | 415.101,00 | 415.101,00 | 470.001,00 | 470.001,00 | 470.001,00 | 470.001,00 |
| 0501 | SOCIEDADES E QUASE-SOCIEDADES NÃO FINANCEIRAS | | 415.101,00 | 415.101,00 | 470.001,00 | 470.001,00 | 470.001,00 | 470.001,00 |
| 050101 | PÚBLICAS | | 415.100,00 | 415.100,00 | 470.000,00 | 470.000,00 | 470.000,00 | 470.000,00 |

Tipo de Orçamento : DA DESPESA

Tipo de Dotação : DOTAÇÕES INICIAIS

Tipo de Visualização : COM E SEM MOVIMENTO

Desagregar : S Euros

| Rubrica | Designação | Períodos anteriores | Orçamento 2023 | | Plano orçamental plurianual | | | | | | |
|----------|---|---------------------|--|---------------|-------------------------------------|----------------------|----------------------|----------------------|----------------------|----------------------|----------------------|
| | | | Período | Soma | 2024 | 2025 | 2026 | 2027 | | | |
| D5 | 02 | 05010101 | EMPRESAS PÚBLICAS MUNICIPAIS E INTERMUNICIPAIS | 195.100,00 | 195.100,00 | 250.000,00 | 250.000,00 | 250.000,00 | 250.000,00 | | |
| | | 05010102 | OUTRAS PRIVADAS | 220.000,00 | 220.000,00 | 220.000,00 | 220.000,00 | 220.000,00 | 220.000,00 | | |
| | | 050103 | OUTRAS despesas correntes | 1,00 | 1,00 | 1,00 | 1,00 | 1,00 | 1,00 | | |
| | | 06 | CAMARA MUNICIPAL | 128.501,00 | 128.501,00 | 128.501,00 | 128.501,00 | 128.501,00 | 128.501,00 | | |
| | | 0602 | OUTRAS DESPESAS CORRENTES | 128.501,00 | 128.501,00 | 128.501,00 | 128.501,00 | 128.501,00 | 128.501,00 | | |
| | | 0602 | DIVERSAS | 128.501,00 | 128.501,00 | 128.501,00 | 128.501,00 | 128.501,00 | 128.501,00 | | |
| | | 060201 | IMPOSTOS E TAXAS | 6.000,00 | 6.000,00 | 6.000,00 | 6.000,00 | 6.000,00 | 6.000,00 | | |
| | | 06020102 | RESTITUIÇÕES DE IMPOSTOS OU TAXAS COBRADOS | 6.000,00 | 6.000,00 | 6.000,00 | 6.000,00 | 6.000,00 | 6.000,00 | | |
| | | 0602010201 | IMT - IMPOSTO SOBRE TRANSAÇÕES ONEROSAS DE IMÓVEIS | 2.000,00 | 2.000,00 | 2.000,00 | 2.000,00 | 2.000,00 | 2.000,00 | | |
| | | 0602010202 | IMI - IMPOSTO MUNICIPAL SOBRE IMÓVEIS | 2.000,00 | 2.000,00 | 2.000,00 | 2.000,00 | 2.000,00 | 2.000,00 | | |
| | | 0602010203 | OUTROS | 2.000,00 | 2.000,00 | 2.000,00 | 2.000,00 | 2.000,00 | 2.000,00 | | |
| | | 060202 | ACTIVOS INCORPÓREOS | 20.000,00 | 20.000,00 | 20.000,00 | 20.000,00 | 20.000,00 | 20.000,00 | | |
| | | 060203 | OUTRAS | 102.501,00 | 102.501,00 | 102.501,00 | 102.501,00 | 102.501,00 | 102.501,00 | | |
| | | 06020301 | OUTRAS RESTITUIÇÕES | 2.500,00 | 2.500,00 | 2.500,00 | 2.500,00 | 2.500,00 | 2.500,00 | | |
| | | 06020302 | IVA PAGO | 5.000,00 | 5.000,00 | 5.000,00 | 5.000,00 | 5.000,00 | 5.000,00 | | |
| | | 06020303 | DIFERENÇAS DE CÂMBIO | 1,00 | 1,00 | 1,00 | 1,00 | 1,00 | 1,00 | | |
| | | 06020304 | SERVIÇOS BANCÁRIOS | 25.000,00 | 25.000,00 | 25.000,00 | 25.000,00 | 25.000,00 | 25.000,00 | | |
| | | 06020305 | OUTRAS | 70.000,00 | 70.000,00 | 70.000,00 | 70.000,00 | 70.000,00 | 70.000,00 | | |
| | | D6 | 02 | | Despesa de capital | 10.405.444,00 | 10.405.444,00 | 18.172.345,00 | 16.505.317,00 | 14.126.179,00 | 10.758.421,00 |
| | | | | | Aquisição de bens de capital | 10.306.723,00 | 10.306.723,00 | 17.861.330,00 | 16.194.302,00 | 13.815.164,00 | 3.447.406,00 |
| | | | | | CAMARA MUNICIPAL | 10.306.723,00 | 10.306.723,00 | 17.861.330,00 | 16.194.302,00 | 13.815.164,00 | 3.447.406,00 |
| 07 | AQUISIÇÃO DE BENS DE CAPITAL | | | 10.306.723,00 | 10.306.723,00 | 17.861.330,00 | 16.194.302,00 | 13.815.164,00 | 3.447.406,00 | | |
| 0701 | INVESTIMENTOS | | | 4.909.547,00 | 4.909.547,00 | 15.708.150,00 | 14.799.235,00 | 12.420.097,00 | 2.052.339,00 | | |
| 070101 | TERRENOS | | | 11,00 | 11,00 | 305.005,00 | 305.005,00 | 305.005,00 | 305.005,00 | | |
| 070102 | HABITAÇÕES | | | 2.111,00 | 2.111,00 | 16,00 | 16,00 | 16,00 | 16,00 | | |
| 07010201 | CONSTRUÇÃO | | | 5,00 | 5,00 | 5,00 | 5,00 | 5,00 | 5,00 | | |
| 07010203 | REPARAÇÃO E BENEFICIAÇÃO | | | 2.106,00 | 2.106,00 | 11,00 | 11,00 | 11,00 | 11,00 | | |
| 070103 | EDIFÍCIOS | | | 3.527.573,00 | 3.527.573,00 | 13.949.097,00 | 13.349.636,00 | 10.914.617,00 | 615.046,00 | | |
| 07010301 | INSTALAÇÕES DE SERVIÇOS | | | 291.007,00 | 291.007,00 | 230.007,00 | 200.012,00 | 150.013,00 | 150.013,00 | | |
| 07010302 | INSTALAÇÕES DESPORTIVAS E RECREATIVAS | | | 10,00 | 10,00 | 10,00 | 10,00 | 10,00 | 10,00 | | |
| 07010305 | ESCOLAS | | | 404.246,00 | 404.246,00 | 450.006,00 | 450.006,00 | 450.006,00 | 450.006,00 | | |
| 07010307 | OUTROS | | | 2.832.310,00 | 2.832.310,00 | 13.269.074,00 | 12.699.608,00 | 10.314.588,00 | 15.017,00 | | |
| 070104 | CONSTRUÇÕES DIVERSAS | | | 96.013,00 | 96.013,00 | 215.007,00 | 215.007,00 | 215.007,00 | 215.007,00 | | |
| 07010405 | PARQUES E JARDINS | | | 51.011,00 | 51.011,00 | 152.001,00 | 152.001,00 | 152.001,00 | 152.001,00 | | |
| 07010406 | INSTALAÇÕES DESPORTIVAS E RECREATIVAS | | | 44.001,00 | 44.001,00 | 62.001,00 | 62.001,00 | 62.001,00 | 62.001,00 | | |
| 07010412 | CEMITÉRIOS | | | 1.001,00 | 1.001,00 | 1.005,00 | 1.005,00 | 1.005,00 | 1.005,00 | | |
| 070106 | MATERIAL DE TRANSPORTE | | | 171.286,00 | 171.286,00 | 180.000,00 | 180.000,00 | 180.000,00 | 180.000,00 | | |
| 07010602 | OUTROS | | | 171.286,00 | 171.286,00 | 180.000,00 | 180.000,00 | 180.000,00 | 180.000,00 | | |
| 070107 | EQUIPAMENTO DE INFORMÁTICA | | | 72.042,00 | 72.042,00 | 110.005,00 | 110.005,00 | 110.005,00 | 110.005,00 | | |
| 070108 | SOFTWARE INFORMÁTICO | | | 86.769,00 | 86.769,00 | 89.508,00 | 89.508,00 | 85.008,00 | 85.008,00 | | |
| 070109 | EQUIPAMENTO ADMINISTRATIVO | | | 32.510,00 | 32.510,00 | 35.010,00 | 35.010,00 | 35.010,00 | 35.010,00 | | |
| 070110 | EQUIPAMENTO BÁSICO | | | 351.795,00 | 351.795,00 | 241.026,00 | 241.026,00 | 241.026,00 | 241.026,00 | | |
| 07011001 | EQUIPAMENTO DE RECOLHA DE RESÍDUOS | | | 79.001,00 | 79.001,00 | 2,00 | 2,00 | 2,00 | 2,00 | | |
| 07011002 | OUTRO | | | 272.794,00 | 272.794,00 | 241.024,00 | 241.024,00 | 241.024,00 | 241.024,00 | | |
| 070111 | FERRAMENTOS E UTENSÍLIOS | | | 5.000,00 | 5.000,00 | 10.000,00 | 10.000,00 | 10.000,00 | 10.000,00 | | |
| 070112 | ARTIGOS E OBJECTOS DE VALOR | | | 1,00 | 1,00 | 1,00 | 1,00 | 1,00 | 1,00 | | |
| 070115 | OUTROS INVESTIMENTOS | | | 564.436,00 | 564.436,00 | 573.475,00 | 264.021,00 | 324.402,00 | 256.215,00 | | |
| 0702 | LOCAÇÃO FINANCEIRA | | | 170.778,00 | 170.778,00 | 88.507,00 | 43.012,00 | 43.012,00 | 43.012,00 | | |
| 070205 | MATERIAL DE TRANSPORTE | | | 170.773,00 | 170.773,00 | 88.502,00 | 43.007,00 | 43.007,00 | 43.007,00 | | |
| 070206 | MATERIAL DE INFORMÁTICA | | | 5,00 | 5,00 | 5,00 | 5,00 | 5,00 | 5,00 | | |
| 0703 | BENS DE DOMÍNIO PÚBLICO | | | 5.226.398,00 | 5.226.398,00 | 2.064.673,00 | 1.352.055,00 | 1.352.055,00 | 1.352.055,00 | | |
| 070303 | OUTRAS CONSTRUÇÕES E INFRA-ESTRUTURAS | 5.226.398,00 | 5.226.398,00 | 2.064.673,00 | 1.352.055,00 | 1.352.055,00 | 1.352.055,00 | | | | |
| 07030301 | VIADUTOS, ARRUMAMENTOS E OBRAS COMPLEMENTARES | 280.012,00 | 280.012,00 | 300.012,00 | 300.012,00 | 300.012,00 | 300.012,00 | | | | |
| 07030304 | ILUMINAÇÃO PÚBLICA | 650.009,00 | 650.009,00 | 10,00 | 10,00 | 10,00 | 10,00 | | | | |
| 07030305 | PARQUES E JARDINS | 1,00 | 1,00 | 100.000,00 | 100.000,00 | 100.000,00 | 100.000,00 | | | | |
| 07030313 | OUTROS | 4.296.376,00 | 4.296.376,00 | 1.664.651,00 | 952.033,00 | 952.033,00 | 952.033,00 | | | | |

Tipo de Orçamento : DA DESPESA

Tipo de Dotação : DOTAÇÕES INICIAIS

Tipo de Visualização : COM E SEM MOVIMENTO

Desagregar : S Euros

| Rubrica | Designação | Orçamento 2023 | | Plano orçamental plurianual | | | | |
|----------|---|---------------------|----------------------|-----------------------------|----------------------|----------------------|----------------------|----------------------|
| | | Períodos anteriores | Período | Soma | 2024 | 2025 | 2026 | 2027 |
| D7 | Transferências e subsídios de capital | | 98.718,00 | 98.718,00 | 311.013,00 | 311.013,00 | 311.013,00 | 311.013,00 |
| D71 | Transferências de capital | | 98.718,00 | 98.718,00 | 311.013,00 | 311.013,00 | 311.013,00 | 311.013,00 |
| D711 | Administrações Públicas | | 20.000,00 | 20.000,00 | 260.000,00 | 260.000,00 | 260.000,00 | 260.000,00 |
| D7111 | Administração Central - Estado Português | | | | | | | |
| D7112 | Administração Central - Outras entidades | | | | | | | |
| D7113 | Segurança Social | | | | | | | |
| D7114 | Administração Regional | | | | | | | |
| D7115 | Administração Local | | 20.000,00 | 20.000,00 | 260.000,00 | 260.000,00 | 260.000,00 | 260.000,00 |
| 02 | CAMARA MUNICIPAL | | 20.000,00 | 20.000,00 | 260.000,00 | 260.000,00 | 260.000,00 | 260.000,00 |
| 08 | TRANSFERÊNCIAS DE CAPITAL | | 20.000,00 | 20.000,00 | 260.000,00 | 260.000,00 | 260.000,00 | 260.000,00 |
| 0805 | ADMINISTRAÇÃO LOCAL | | 20.000,00 | 20.000,00 | 260.000,00 | 260.000,00 | 260.000,00 | 260.000,00 |
| 080501 | CONTINENTE | | 20.000,00 | 20.000,00 | 260.000,00 | 260.000,00 | 260.000,00 | 260.000,00 |
| 08050104 | ASSOCIAÇÕES DE MUNICIPIOS | | 20.000,00 | 20.000,00 | 260.000,00 | 260.000,00 | 260.000,00 | 260.000,00 |
| D712 | Entidades do Setor não Lucrativo | | 78.716,00 | 78.716,00 | 51.011,00 | 51.011,00 | 51.011,00 | 51.011,00 |
| 02 | CAMARA MUNICIPAL | | 78.716,00 | 78.716,00 | 51.011,00 | 51.011,00 | 51.011,00 | 51.011,00 |
| 08 | TRANSFERÊNCIAS DE CAPITAL | | 78.716,00 | 78.716,00 | 51.011,00 | 51.011,00 | 51.011,00 | 51.011,00 |
| 0807 | INSTITUIÇÕES SEM FINS LUCRATIVOS | | 78.716,00 | 78.716,00 | 51.011,00 | 51.011,00 | 51.011,00 | 51.011,00 |
| 080701 | INSTITUIÇÕES SEM FINS LUCRATIVOS- Famílias | | 78.716,00 | 78.716,00 | 51.011,00 | 51.011,00 | 51.011,00 | 51.011,00 |
| D713 | Outras | | 2,00 | 2,00 | 2,00 | 2,00 | 2,00 | 2,00 |
| D714 | CAMARA MUNICIPAL | | 2,00 | 2,00 | 2,00 | 2,00 | 2,00 | 2,00 |
| 02 | TRANSFERÊNCIAS DE CAPITAL | | 2,00 | 2,00 | 2,00 | 2,00 | 2,00 | 2,00 |
| 0809 | RESTO DO MUNDO | | 2,00 | 2,00 | 2,00 | 2,00 | 2,00 | 2,00 |
| 080901 | UNIÃO EUROPEIA- INSTITUIÇÕES | | 1,00 | 1,00 | 1,00 | 1,00 | 1,00 | 1,00 |
| 080903 | PAÍSES TERCEIROS E ORGANIZAÇÕES INTERNACIONAIS | | 1,00 | 1,00 | 1,00 | 1,00 | 1,00 | 1,00 |
| D72 | Subsídios de capital | | | | | | | |
| D8 | Outras despesas de capital | | 3,00 | 3,00 | 2,00 | 2,00 | 2,00 | 7.000.002,00 |
| 02 | CAMARA MUNICIPAL | | 3,00 | 3,00 | 2,00 | 2,00 | 2,00 | 7.000.002,00 |
| 11 | OUTRAS DESPESAS DE CAPITAL | | 3,00 | 3,00 | 2,00 | 2,00 | 2,00 | 7.000.002,00 |
| 1102 | DIVERSAS | | 3,00 | 3,00 | 2,00 | 2,00 | 2,00 | 7.000.002,00 |
| 110201 | RESTITUIÇÕES | | 1,00 | 1,00 | 1,00 | 1,00 | 1,00 | 2,00 |
| 110299 | OUTRAS | | 2,00 | 2,00 | 1,00 | 1,00 | 1,00 | 7.000.000,00 |
| | Despesa efetiva [4] | | 32.312.997,00 | 32.312.997,00 | 39.035.558,09 | 36.842.356,33 | 34.091.376,07 | 30.792.440,11 |
| | Despesa não efetiva [5] | | 519.003,00 | 519.003,00 | 701.085,00 | 750.899,31 | 566.717,35 | 569.861,11 |
| D9 | Despesa com ativos financeiros | | 2,00 | 2,00 | 2,00 | 2,00 | 2,00 | 2,00 |
| 02 | CAMARA MUNICIPAL | | 2,00 | 2,00 | 2,00 | 2,00 | 2,00 | 2,00 |
| 09 | ACTIVOS FINANCEIROS | | 2,00 | 2,00 | 2,00 | 2,00 | 2,00 | 2,00 |
| 0908 | UNIDADES DE PARTICIPAÇÃO | | 2,00 | 2,00 | 2,00 | 2,00 | 2,00 | 2,00 |
| 090801 | SOCIEDADES E QUASE-SOCIEDADES NÃO FINANCEIRAS- PRI | | 1,00 | 1,00 | 1,00 | 1,00 | 1,00 | 1,00 |
| 090802 | SOCIEDADES E QUASE-SOCIEDADES NÃO FINANCEIRAS- PÚB | | 1,00 | 1,00 | 1,00 | 1,00 | 1,00 | 1,00 |
| D10 | Despesa com passivos financeiros | | 519.001,00 | 519.001,00 | 701.083,00 | 750.897,31 | 566.715,35 | 569.859,11 |
| 02 | CAMARA MUNICIPAL | | 519.001,00 | 519.001,00 | 701.083,00 | 750.897,31 | 566.715,35 | 569.859,11 |
| 10 | PASSIVOS FINANCEIROS | | 519.001,00 | 519.001,00 | 701.083,00 | 750.897,31 | 566.715,35 | 569.859,11 |
| 1005 | EMPRÉSTIMOS A CURTO PRAZO | | 1,00 | 1,00 | 1,00 | 1,00 | 1,00 | 1,00 |
| 100503 | SOCIEDADES FINANCEIRAS - BANCOS E OUTRAS INSTITUIÇÕES FINANCEIRAS | | 1,00 | 1,00 | 1,00 | 1,00 | 1,00 | 1,00 |
| 1006 | EMPRÉSTIMOS A MÉDIO E LONGO PRAZOS | | 519.000,00 | 519.000,00 | 701.082,00 | 750.896,31 | 566.714,35 | 569.858,11 |
| 100603 | SOCIEDADES FINANCEIRAS- BANCOS E OUTRAS INSTITUIÇÕES FINANCEIRAS | | 519.000,00 | 519.000,00 | 701.082,00 | 750.896,31 | 566.714,35 | 569.858,11 |
| | Despesa total [6] = [4] + [5] | | 32.832.000,00 | 32.832.000,00 | 39.736.643,09 | 37.593.255,64 | 34.658.093,42 | 31.362.301,22 |

Bases
Considerar em Total Previsto o valor do Financiamento Não Definido: S

| Objetivo | Número do projeto | Código Ano Tipo Número | Designação do projeto | Rubrica | Forma de | Grupo de Fontes de Financiamento | | | | | | | | Datas | | | | Pagamentos | | | | | Total previsto | | | | | | | |
|----------------|-------------------|------------------------|---|-------------|----------|----------------------------------|------------|-----------|---------|--------|-----|------------|-----------------------------|-------------------------|-------------------------|--------------|--------------------|--------------|--------------|--------------|--------------|--------------|----------------|--------------|--------------|--------------|--------------|--------------|---------------|--------------|
| | | | | | | R G | R P | U B | B M P R | Início | Fim | Fase de | REALIZADO EM ESTIM. REALIZ. | 2023 (Financ. Definido) | 2023 (Financ. N./ Def.) | 2023 (TOTAL) | Períodos seguintes | | | | Outros [20] | | | | | | | | | |
| | | | | | | | | | | | | | | | | | [6] | [7] | [8] | [9] | | [10] | | [11] | [12] | [13] | [14] | [15] | [16] | [17] |
| 1.1.1.1.1.1.1. | 001 | 2014 I 1 | Funções gerais Serviços gerais de administração pública | 02/07010301 | A | 513.279,00 | 513.279,00 | | | | | 2014/01/01 | 2027/12/31 | 4 | 376.403,89 | 380.125,11 | 513.279,00 | 513.279,00 | 580.515,00 | 505.025,00 | 505.025,00 | 505.025,00 | 150.000,00 | 505.025,00 | 150.000,00 | 505.025,00 | 505.025,00 | 505.025,00 | 3.365.398,00 | |
| 1.1.1.1.1.1.1. | 003 | 2014 I 3 | Reparações e benéficações de edificações municipais | 02/070205 | 0 | 45.264,00 | 45.264,00 | | | | | 2014/01/01 | 2027/12/31 | 4 | 63.471,38 | 380.125,11 | 513.279,00 | 513.279,00 | 580.515,00 | 505.025,00 | 505.025,00 | 505.025,00 | 150.000,00 | 505.025,00 | 150.000,00 | 505.025,00 | 150.000,00 | 505.025,00 | 3.365.398,00 | |
| 1.1.1.1.1.1.1. | 004 | 2014 I 4 | Aquisição Veículos por Locação Financeira | 02/070205 | 0 | 140.000,00 | 140.000,00 | | | | | 2014/01/01 | 2027/12/31 | 9 | 80.170,39 | 53.610,10 | 91.000,00 | 91.000,00 | 150.000,00 | 150.000,00 | 150.000,00 | 150.000,00 | 150.000,00 | 150.000,00 | 150.000,00 | 150.000,00 | 150.000,00 | 150.000,00 | 808.081,48 | |
| 1.1.1.1.1.1.1. | 004 | 2014 I 4 | Equipamento | 02/070109 | 0 | 30.000,00 | 30.000,00 | | | | | 2014/01/01 | 2027/12/31 | 9 | 128.088,53 | 67.040,25 | 45.264,00 | 45.264,00 | 45.500,00 | 5,00 | 5,00 | 5,00 | 5,00 | 5,00 | 5,00 | 5,00 | 5,00 | 5,00 | 237.989,64 | |
| 1.1.1.1.1.1.1. | 004 | 2014 I 4 | EQUIPAMENTO ADMINISTRATIVO | 02/070109 | 0 | 30.000,00 | 30.000,00 | | | | | 2014/01/01 | 2027/12/31 | 9 | 128.088,53 | 67.040,25 | 45.264,00 | 45.264,00 | 45.500,00 | 5,00 | 5,00 | 5,00 | 5,00 | 5,00 | 5,00 | 5,00 | 5,00 | 5,00 | 237.989,64 | |
| 1.1.1.1.1.1.1. | 004 | 2014 I 4 | OUTRO | 02/070102 | 0 | 65.000,00 | 65.000,00 | | | | | 2014/01/01 | 2027/12/31 | 4 | | 380.125,11 | 513.279,00 | 513.279,00 | 580.515,00 | 505.025,00 | 505.025,00 | 505.025,00 | 150.000,00 | 505.025,00 | 150.000,00 | 505.025,00 | 150.000,00 | 505.025,00 | 3.365.398,00 | |
| 1.1.1.1.1.1.1. | 005 | 2014 I 5 | Outros Investimentos | 02/070115 | 0 | 45.000,00 | 45.000,00 | | | | | 2014/01/01 | 2027/12/31 | 4 | 4.552,42 | 2.261,50 | 5.000,00 | 5.000,00 | 10.000,00 | 10.000,00 | 10.000,00 | 10.000,00 | 10.000,00 | 10.000,00 | 10.000,00 | 10.000,00 | 10.000,00 | 10.000,00 | 51.813,92 | |
| 1.1.1.1.1.1.1. | 006 | 2014 I 6 | Ferramentas e Utensílios | 02/070111 | 0 | 5.000,00 | 5.000,00 | | | | | 2014/01/01 | 2027/12/31 | 4 | 33.351,22 | 31.276,30 | 52.000,00 | 52.000,00 | 60.000,00 | 60.000,00 | 60.000,00 | 60.000,00 | 60.000,00 | 60.000,00 | 60.000,00 | 60.000,00 | 60.000,00 | 60.000,00 | 60.000,00 | 356.827,52 |
| 1.1.1.1.1.1.1. | 007 | 2014 I 7 | Hardware | 02/070108 | 0 | 60.000,00 | 60.000,00 | | | | | 2014/01/01 | 2027/12/31 | 4 | 40.388,14 | 60.440,52 | 60.000,00 | 60.000,00 | 60.000,00 | 60.000,00 | 60.000,00 | 60.000,00 | 60.000,00 | 60.000,00 | 60.000,00 | 60.000,00 | 60.000,00 | 60.000,00 | 400.588,66 | |
| 1.1.1.1.1.1.1. | 008 | 2014 I 8 | Software | 02/070206 | 0 | 5,00 | 5,00 | | | | | 2014/01/01 | 2027/12/31 | 4 | 18.916,24 | 27.629,99 | 35.000,00 | 35.000,00 | 30.000,00 | 30.000,00 | 30.000,00 | 30.000,00 | 30.000,00 | 30.000,00 | 30.000,00 | 30.000,00 | 30.000,00 | 30.000,00 | 201.566,23 | |
| 1.1.1.1.1.1.1. | 009 | 2014 I 9 | Veículos | 02/070102 | 0 | 35.000,00 | 35.000,00 | | | | | 2014/01/01 | 2027/12/31 | 4 | 7.705,57 | 25.124,35 | 35.000,00 | 35.000,00 | 30.000,00 | 30.000,00 | 30.000,00 | 30.000,00 | 30.000,00 | 30.000,00 | 30.000,00 | 30.000,00 | 30.000,00 | 30.000,00 | 187.829,92 | |
| 1.1.1.1.1.1.1. | 010 | 2014 I 10 | Máquinas e Equipamentos | 02/070102 | 0 | 35.000,00 | 35.000,00 | | | | | 2015/01/01 | 2027/12/31 | 4 | | 25.124,35 | 35.000,00 | 35.000,00 | 30.000,00 | 30.000,00 | 30.000,00 | 30.000,00 | 30.000,00 | 30.000,00 | 30.000,00 | 30.000,00 | 30.000,00 | 30.000,00 | 25,00 | |
| 1.1.1.1.1.1.1. | 001 | 2015 I 1 | Albergo de Anais Errantes | 02/07010301 | A | 5,00 | 5,00 | | | | | 2015/01/01 | 2027/12/31 | 4 | | 5,00 | 5,00 | 5,00 | 5,00 | 5,00 | 5,00 | 5,00 | 5,00 | 5,00 | 5,00 | 5,00 | 5,00 | 5,00 | 80.015,00 | |
| 1.1.1.1.1.1.1. | 001 | 2020 I 1 | Orçamento Participativo | 02/070109 | 0 | 5,00 | 5,00 | | | | | 2020/01/01 | 2027/12/31 | 4 | | 5,00 | 5,00 | 5,00 | 5,00 | 5,00 | 5,00 | 5,00 | 5,00 | 5,00 | 5,00 | 5,00 | 5,00 | 5,00 | 80.015,00 | |
| 1.1.1.1.1.1.1. | 021 | 2023 I 9 | Deslocalização das Instalações ANSU | 02/07010301 | A | 50.000,00 | 50.000,00 | 61.638,00 | | | | 2023/01/02 | 2027/12/31 | 0 | | | 50.000,00 | 50.000,00 | 50.000,00 | 50.000,00 | 50.000,00 | 50.000,00 | 50.000,00 | 50.000,00 | 50.000,00 | 50.000,00 | 50.000,00 | 50.000,00 | 21.666.182,27 | |
| 2.1.1.1.1.1.1. | 011 | 2014 I 11 | Educação Ensino não superior | 02/07010305 | A | 2.535.543,00 | 447.595,00 | 61.638,00 | | | | 2014/01/01 | 2027/12/31 | 4 | 545.315,06 | 48.105,07 | 52.005,00 | 900.000,00 | 256.005,00 | 256.005,00 | 256.005,00 | 256.005,00 | 256.005,00 | 256.005,00 | 256.005,00 | 256.005,00 | 256.005,00 | 256.005,00 | 2.569.315,13 | |
| 2.1.1.1.1.1.1. | 011 | 2014 I 11 | Reparações e benéficações de edifícios escolares | 02/020214 | 0 | 5,00 | 5,00 | | | | | 2014/01/01 | 2027/12/31 | 4 | 4.357.376,52 | 2.446.454,75 | 2.597.181,00 | 2.470.449,00 | 2.662.637,00 | 2.443.544,00 | 2.443.544,00 | 2.443.544,00 | 2.443.544,00 | 2.443.544,00 | 2.443.544,00 | 2.443.544,00 | 2.443.544,00 | 2.443.544,00 | 2.443.544,00 | 2.443.544,00 |
| 2.1.1.1.1.1.1. | 011 | 2014 I 11 | ESTUDOS, PARQUES, PROJETOS E CONSULTORIA | 02/020214 | 0 | 5,00 | 5,00 | | | | | 2014/01/01 | 2027/12/31 | 4 | 4.357.376,52 | 2.446.454,75 | 2.597.181,00 | 2.470.449,00 | 2.662.637,00 | 2.443.544,00 | 2.443.544,00 | 2.443.544,00 | 2.443.544,00 | 2.443.544,00 | 2.443.544,00 | 2.443.544,00 | 2.443.544,00 | 2.443.544,00 | 2.443.544,00 | |
| 2.1.1.1.1.1.1. | 011 | 2014 I 11 | ESCOLAS | 02/07010305 | 0 | 50.000,00 | 50.000,00 | | | | | 2014/01/01 | 2027/12/31 | 4 | | | 50.000,00 | 50.000,00 | 250.000,00 | 250.000,00 | 250.000,00 | 250.000,00 | 250.000,00 | 250.000,00 | 250.000,00 | 250.000,00 | 250.000,00 | 250.000,00 | | |
| 2.1.1.1.1.1.1. | 011 | 2014 I 11 | INSTALAÇÕES DESPORTIVAS E RECREATIVAS | 02/07010406 | 0 | 1.000,00 | 1.000,00 | | | | | 2014/01/01 | 2027/12/31 | 4 | | | 1.000,00 | 1.000,00 | 1.000,00 | 1.000,00 | 1.000,00 | 1.000,00 | 1.000,00 | 1.000,00 | 1.000,00 | 1.000,00 | 1.000,00 | 1.000,00 | | |
| 2.1.1.1.1.1.1. | 011 | 2014 I 11 | OUTROS INVESTIMENTOS | 02/070115 | 0 | 1.000,00 | 1.000,00 | | | | | 2014/01/01 | 2027/12/31 | 4 | | | 1.000,00 | 1.000,00 | 5.000,00 | 5.000,00 | 5.000,00 | 5.000,00 | 5.000,00 | 5.000,00 | 5.000,00 | 5.000,00 | 5.000,00 | 5.000,00 | | |
| 2.1.1.1.1.1.1. | 013 | 2014 I 13 | Arranjos exteriores de edifícios escolares | 02/07010406 | B | 1.000,00 | 1.000,00 | | | | | 2014/01/01 | 2027/12/31 | 4 | | | 1.000,00 | 1.000,00 | 1.000,00 | 1.000,00 | 1.000,00 | 1.000,00 | 1.000,00 | 1.000,00 | 1.000,00 | 1.000,00 | 1.000,00 | 1.000,00 | | |
| 2.1.1.1.1.1.1. | 014 | 2014 I 14 | Climatização das escolas e jardins de infância | 02/07010305 | B | 1,00 | 1,00 | | | | | 2014/01/01 | 2027/12/31 | 4 | | | 1,00 | 1,00 | 1,00 | 1,00 | 1,00 | 1,00 | 1,00 | 1,00 | 1,00 | 1,00 | 1,00 | 1,00 | 5,00 | |
| 2.1.1.1.1.1.1. | 015 | 2014 I 15 | Mobilário escolar | 02/070109 | 0 | 2.500,00 | 2.500,00 | | | | | 2014/01/01 | 2027/12/31 | 4 | 93.109,20 | | 2.500,00 | 2.500,00 | 5.000,00 | 5.000,00 | 5.000,00 | 5.000,00 | 5.000,00 | 5.000,00 | 5.000,00 | 5.000,00 | 5.000,00 | 5.000,00 | 115.609,20 | |
| 2.1.1.1.1.1.1. | 016 | 2014 I 16 | Equipamento escolar | 02/070102 | 0 | 10.000,00 | 10.000,00 | | | | | 2014/01/01 | 2027/12/31 | 4 | 16.577,22 | 1.408,07 | 10.000,00 | 10.000,00 | 10.000,00 | 10.000,00 | 10.000,00 | 10.000,00 | 10.000,00 | 10.000,00 | 10.000,00 | 10.000,00 | 10.000,00 | 10.000,00 | 67.985,23 | |
| 2.1.1.1.1.1.1. | 017 | 2014 I 17 | Apreentamento informático das escolas | 02/070107 | 0 | 5.000,00 | 5.000,00 | | | | | 2014/01/01 | 2027/12/31 | 4 | 679,22 | 1.793,72 | 5.000,00 | 5.000,00 | 5.000,00 | 5.000,00 | 5.000,00 | 5.000,00 | 5.000,00 | 5.000,00 | 5.000,00 | 5.000,00 | 5.000,00 | 5.000,00 | 207.472,94 | |
| 2.1.1.1.1.1.1. | 017 | 2016 I 1 | Requalificação da Escola Serafim Leite | 02/07010305 | B | 11,00 | 11,00 | | | | | 2016/01/02 | 2027/12/31 | 4 | 2.347.417,74 | 1.172.471,73 | 11,00 | 11,00 | 15,00 | 15,00 | 15,00 | 15,00 | 15,00 | 15,00 | 15,00 | 15,00 | 15,00 | 15,00 | 3.519.960,47 | |
| 2.1.1.1.1.1.1. | 017 | 2016 I 1 | LOCAÇÃO DE OUTROS BENS | 02/020208 | 0 | 1,00 | 1,00 | | | | | 2016/01/02 | 2027/12/31 | 4 | | | 1,00 | 1,00 | 5,00 | 5,00 | 5,00 | 5,00 | 5,00 | 5,00 | 5,00 | 5,00 | 5,00 | 5,00 | | |
| 2.1.1.1.1.1.1. | 017 | 2016 I 1 | ESTUDOS, PARQUES, PROJETOS E CONSULTORIA | 02/020214 | 0 | 5,00 | 5,00 | | | | | 2016/01/02 | 2027/12/31 | 4 | | | 5,00 | 5,00 | 5,00 | 5,00 | 5,00 | 5,00 | 5,00 | 5,00 | 5,00 | 5,00 | 5,00 | 5,00 | | |
| 2.1.1.1.1.1.1. | 017 | 2016 I 1 | ESCOLAS | 02/07010305 | 0 | 5,00 | 5,00 | | | | | 2016/01/02 | 2027/12/31 | 4 | | | 5,00 | 5,00 | 5,00 | 5,00 | 5,00 | 5,00 | 5,00 | 5,00 | 5,00 | 5,00 | 5,00 | 5,00 | | |
| 2.1.1.1.1.1.1. | 001 | 2022 I 1 | Requalificação Escola Rb 2/3 S/M | 02/020115 | A | 358.740,00 | 358.740,00 | | | | | 2022/01/02 | 2027/12/31 | 2 | 203.561,00 | | 358.740,00 | 358.740,00 | 200.005,00 | 200.005,00 | 200.005,00 | 200.005,00 | 200.005,00 | 200.005,00 | 200.005,00 | 200.005,00 | 200.005,00 | 200.005,00 | | |
| 2.1.1.1.1.1.1. | 001 | 2022 I 1 | PREMIOS, COMEMORAÇÕES E OBRAS | 02/020115 | 0 | 4.500,00 | 4.500,00 | | | | | | | | | | | | | | | | | | | | | | | |

Rubros

Identificação do Objeto: CLASSIFICADOR FUNCIONAL
Tipo de Dotação : DOTAÇÕES INICIAIS

Considerar em Efeitos Previstos o valor
do Financiamento Não Definido: S

| Objetivo | Número do projeto | Designação do projeto | Rubrica | Forma de | Grupo de Fontes de Financiamento | | | | Dados | | | | Fase de REALIZADO EM | ESTIM. REALIZ. PERÍODO 2022 | 2023 (Financ. Definido) | 2023 (Financ. N./ Def.) | 2023 (TOTAL) | Pagamentos | | | | | Total previsto [21] = [13] + ... + [20] | |
|----------|-------------------|-----------------------|--|----------|----------------------------------|-----|-----|---------|------------|------------|-----|---------------|----------------------|-----------------------------|-------------------------|-------------------------|--------------|--------------|---------------|----------|------|------|--|------|
| | | | | | R G | R P | U E | E M P R | Início | Fim | Ex. | PERÍODOS ANT. | | | | | | [15] | [16] | [17] | [18] | [19] | | [20] |
| | | | | | | | | | | | | | | | | | | | | | | | | |
| | | | | | Código Ano Tipo Número | [2] | [3] | [4] | [5] | [6] | [7] | [8] | | | | | | [9] | [10] | [11] | [12] | [13] | | [14] |
| 2.1.2.2 | 018 | 2014 I 18 | Bibliotecas escolares - mobiliário e equipamento escolar | 0 | 02/070109 | 0 | | | 2014/01/01 | 2027/12/31 | 4 | | 1.072.471,63 | 1.997.538,00 | 1.960.330,00 | 1.650.876,00 | 1.711.257,00 | 1.643.070,00 | 12.278.633,29 | | | | | |
| 2.2 | | | | | | | | | | | | | 651,90 | 1.000,00 | 1.000,00 | 1.000,00 | 1.000,00 | 5,00 | 25,00 | | | | | |
| 2.2.1 | | | 2.2.1.1 | | | | | | | | | | 651,90 | 1.000,00 | 1.000,00 | 1.000,00 | 1.000,00 | 5,00 | 5.651,90 | | | | | |
| 2.2.1 | 001 | 2019 I 1 | Serviços individuais de saúde | 0 | 02/070115 | | | | 2019/01/01 | 2027/12/31 | 4 | | 5.189,53 | 932,00 | 1.000,00 | 1.000,00 | 1.000,00 | 1.000,00 | 5,00 | 5.651,90 | | | | |
| 2.3 | | | | | | | | | | | | | 5.189,53 | 932,00 | 932,00 | 5,00 | 5,00 | 6.141,53 | | | | | | |
| 2.3.1 | | | 2.3.2 | | | | | | | | | | 5.189,53 | 932,00 | 932,00 | 5,00 | 5,00 | 6.141,53 | | | | | | |
| 2.3.2 | | | | | | | | | | | | | 5.189,53 | 932,00 | 932,00 | 5,00 | 5,00 | 6.141,53 | | | | | | |
| 2.3.2 | 002 | 2022 I 2 | Projetos inovadores de Inclusão Social para resposta a Pessoas em Situação de sem-abrigo | 0 | 02/070115 | | | | 2022/01/02 | 2027/12/31 | 4 | | 1.072.471,63 | 1.997.538,00 | 1.960.330,00 | 1.650.876,00 | 1.711.257,00 | 1.643.070,00 | 12.278.633,29 | | | | | |
| 2.4 | | | | | | | | | | | | | 259.375,88 | 2.120,00 | 2.120,00 | 2.120,00 | 2.120,00 | 5,00 | 288.650,68 | | | | | |
| 2.4.1 | | | | | | | | | | | | | 259.375,88 | 2.120,00 | 2.120,00 | 2.120,00 | 2.120,00 | 5,00 | 288.650,68 | | | | | |
| 2.4.1.1 | | | 2.4.1.1 | | | | | | | | | | 259.375,88 | 2.120,00 | 2.120,00 | 2.120,00 | 2.120,00 | 5,00 | 288.650,68 | | | | | |
| 2.4.1.1 | 001 | 2009 I 1 | Habitado | E | 02/07010201 | | | | 2009/01/02 | 2027/12/31 | 4 | | 20.737,80 | 2.100,00 | 5,00 | 5,00 | 5,00 | 5,00 | 25,00 | | | | | |
| 2.4.1.1 | 019 | 2014 I 19 | Construção de Habitação Social | E | 02/07010203 | | | | 2014/01/01 | 2027/12/31 | 4 | | 20.737,80 | 2.100,00 | 5,00 | 5,00 | 5,00 | 5,00 | 25,00 | | | | | |
| 2.4.1.1 | 020 | 2014 I 20 | Conservação de habitação social | E | 02/07010203 | | | | 2014/01/01 | 2027/12/31 | 4 | | 20.737,80 | 2.100,00 | 5,00 | 5,00 | 5,00 | 5,00 | 25,00 | | | | | |
| 2.4.1.1 | 020 | 2014 I 20 | Arranjos dos espaços envolventes em zonas residenciais | E | 02/07010405 | | | | 2014/01/01 | 2027/12/31 | 4 | | 259.375,88 | 5,00 | 1.000,00 | 1.000,00 | 1.000,00 | 1.000,00 | 5,00 | 4.005,00 | | | | |
| 2.4.1.1 | 001 | 2017 I 4 | Reabilitação nos bairros sociais - eficiência energética | 0 | 02/07010405 | | | | 2017/05/10 | 2027/12/31 | 4 | | 259.375,88 | 10,00 | 10,00 | 10,00 | 10,00 | 10,00 | 261.162,88 | | | | | |
| 2.4.1.1 | 001 | 2017 I 4 | ESTUDIOS, PARQUES, PROJETOS E CONSULTADORIA | 0 | 02/020214 | | | | | | | | 259.375,88 | 5,00 | 5,00 | 5,00 | 5,00 | 5,00 | 261.162,88 | | | | | |
| 2.4.1.1 | 001 | 2017 I 4 | REPARAÇÃO E BENEFICIAÇÃO | 0 | 02/07010203 | | | | | | | | 319.310,13 | 5,00 | 5,00 | 5,00 | 5,00 | 5,00 | 6.979.682,75 | | | | | |
| 2.4.2 | | | | | | | | | | | | | 319.310,13 | 5,00 | 5,00 | 5,00 | 5,00 | 5,00 | 6.979.682,75 | | | | | |
| 2.4.2.1 | | | | | | | | | | | | | 319.310,13 | 5,00 | 5,00 | 5,00 | 5,00 | 5,00 | 6.979.682,75 | | | | | |
| 2.4.2.1 | 006 | 2012 I 6 | Ordenamento do território | E | 02/07030113 | | | | 2012/01/01 | 2027/12/31 | 4 | | 113.578,74 | 115.000,00 | 250.000,00 | 250.000,00 | 250.000,00 | 250.000,00 | 25,00 | | | | | |
| 2.4.2.1 | 021 | 2014 I 21 | Intervenção na zona pedonal | E | 02/07030113 | | | | 2014/01/01 | 2027/12/31 | 4 | | 113.578,74 | 115.000,00 | 250.000,00 | 250.000,00 | 250.000,00 | 250.000,00 | 25,00 | | | | | |
| 2.4.2.1 | 022 | 2014 I 22 | Reabilitação de espaços públicos | E | 02/07030113 | | | | 2014/01/01 | 2027/12/31 | 4 | | 28.103,39 | 3.500,00 | 3.500,00 | 3.500,00 | 3.500,00 | 3.500,00 | 35.603,39 | | | | | |
| 2.4.2.1 | 022 | 2014 I 22 | Mobilidade urbana | 0 | 02/07010405 | | | | 2014/01/01 | 2027/12/31 | 4 | | 28.103,39 | 3.500,00 | 3.500,00 | 3.500,00 | 3.500,00 | 3.500,00 | 35.603,39 | | | | | |
| 2.4.2.1 | 022 | 2014 I 22 | PARQUES E JARDINS | 0 | 02/07010405 | | | | | | | | 28.103,39 | 1.000,00 | 1.000,00 | 1.000,00 | 1.000,00 | 1.000,00 | 10,00 | | | | | |
| 2.4.2.1 | 022 | 2014 I 22 | OUTROS INVESTIMENTOS | 0 | 02/070115 | | | | | | | | 28.103,39 | 2.500,00 | 2.500,00 | 2.500,00 | 2.500,00 | 2.500,00 | 50,00 | | | | | |
| 2.4.2.1 | 024 | 2014 I 24 | Requalificação das rotundas e separadores | E | 02/0703011 | | | | 2014/01/01 | 2027/12/31 | 4 | | 38.908,00 | 5,00 | 300.000,00 | 300.000,00 | 300.000,00 | 300.000,00 | 1.586.362,00 | | | | | |
| 2.4.2.1 | 025 | 2014 I 25 | Aquisição de terrenos | 0 | 02/070101 | | | | 2014/01/01 | 2027/12/31 | 4 | | 38.908,00 | 5,00 | 5.000,00 | 5.000,00 | 5.000,00 | 5.000,00 | 20.005,00 | | | | | |
| 2.4.2.1 | 026 | 2014 I 26 | Indemnizações a expropriados | 0 | 02/070101 | | | | 2014/01/01 | 2027/12/31 | 4 | | 38.908,00 | 5,00 | 5.000,00 | 5.000,00 | 5.000,00 | 5.000,00 | 20.005,00 | | | | | |
| 2.4.2.1 | 027 | 2014 I 27 | Aquisição de imóveis | 0 | 02/07010307 | | | | 2014/01/01 | 2027/12/31 | 4 | | 38.908,00 | 5,00 | 5.000,00 | 5.000,00 | 5.000,00 | 5.000,00 | 20.005,00 | | | | | |
| 2.4.2.1 | 028 | 2014 I 28 | Planos de Pomeror | 0 | 02/070115 | | | | 2014/01/01 | 2027/12/31 | 4 | | 38.908,00 | 45.000,00 | 70.000,00 | 70.000,00 | 70.000,00 | 70.000,00 | 839.221,39 | | | | | |
| 2.4.2.1 | 018 | 2016 I 2 | Qualificação do acanhimento empresarial da Zona Industrial das Travessas | 0 | 02/0703011 | | | | 2016/01/02 | 2027/12/31 | 4 | | 38.908,00 | 1,00 | 1,00 | 1,00 | 1,00 | 1,00 | 5,00 | | | | | |
| 2.4.2.1 | 001 | 2022 I 6 | Parque Verde das Corgas | 0 | 02/07030113 | | | | 2022/01/01 | 2027/12/31 | 4 | | 22.140,00 | 1.100.001,00 | 1.100.001,00 | 1.100.001,00 | 1.100.001,00 | 1.100.001,00 | 3.122.141,00 | | | | | |
| 2.4.5 | | | | | | | | | | | | | 443.695,41 | 433.794,00 | 317.265,00 | 7.811,00 | 68.192,00 | 5,00 | 1.613.549,86 | | | | | |
| 2.4.5.1 | | | | | | | | | | | | | 443.695,41 | 433.794,00 | 317.265,00 | 7.811,00 | 68.192,00 | 5,00 | 1.613.549,86 | | | | | |
| 2.4.6 | | | | | | | | | | | | | 150.998,17 | 298.082,00 | 1.013.000,00 | 431.024,00 | 431.024,00 | 431.024,00 | 3.386.750,00 | | | | | |
| 2.4.6.1 | | | | | | | | | | | | | 150.998,17 | 298.082,00 | 1.013.000,00 | 431.024,00 | 431.024,00 | 431.024,00 | 3.386.750,00 | | | | | |
| 2.4.6.2 | | | | | | | | | | | | | 150.998,17 | 298.082,00 | 1.013.000,00 | 431.024,00 | 431.024,00 | 431.024,00 | 3.386.750,00 | | | | | |
| 2.4.6.3 | | | | | | | | | | | | | 150.998,17 | 298.082,00 | 1.013.000,00 | 431.024,00 | 431.024,00 | 431.024,00 | 3.386.750,00 | | | | | |
| 2.4.6.4 | | | | | | | | | | | | | 150.998,17 | 298.082,00 | 1.013.000,00 | 431.024,00 | 431.024,00 | 431.024,00 | 3.386.750,00 | | | | | |
| 2.4.6.5 | | | | | | | | | | | | | 150.998,17 | 298.082,00 | 1.013.000,00 | 431.024,00 | 431.024,00 | 431.024,00 | 3.386.750,00 | | | | | |
| 2.4.6.6 | | | | | | | | | | | | | 150.998,17 | 298.082,00 | 1.013.000,00 | 431.024,00 | 431.024,00 | 431.024,00 | 3.386.750,00 | | | | | |
| 2.4.6.7 | | | | | | | | | | | | | 150.998,17 | 298.082,00 | 1.013.000,00 | 431.024,00 | 431.024,00 | 431.024,00 | 3.386.750,00 | | | | | |
| 2.4.6.8 | | | | | | | | | | | | | 150.998,17 | 298.082,00 | 1.013.000,00 | 431.024,00 | 431.024,00 | 431.024,00 | 3.386.750,00 | | | | | |
| 2.4.6.9 | | | | | | | | | | | | | 150.998,17 | 298.082,00 | 1.013.000,00 | 431.024,00 | 431.024,00 | 431.024,00 | 3.386.750,00 | | | | | |
| 2.4.6.10 | | | | | | | | | | | | | 150.998,17 | 298.082,00 | 1.013.000,00 | 431.024,00 | 431.024,00 | 431.024,00 | 3.386.750,00 | | | | | |
| 2.4.6.11 | | | | | | | | | | | | | 150.998,17 | 298.082,00 | 1.013.000,00 | 431.024,00 | 431.024,00 | 431.024,00 | 3.386.750,00 | | | | | |
| 2.4.6.12 | | | | | | | | | | | | | 150.998,17 | 298.082,00 | 1.013.000,00 | 431.024,00 | 431.024,00 | 431.024,00 | 3.386.750,00 | | | | | |
| 2.4.6.13 | | | | | | | | | | | | | 150.998,17 | 298.082,00 | 1.013.000,00 | 431.024,00 | 431.024,00 | 431.024,00 | 3.386.750,00 | | | | | |
| 2.4.6.14 | | | | | | | | | | | | | 150.998,17 | 298.082,00 | 1.013.000,00 | 431.024,00 | 431.024,00 | 431.024,00 | 3.386.750,00 | | | | | |
| 2.4.6.15 | | | | | | | | | | | | | 150.998,17 | 298.082,00 | 1.013.000,00 | 431.024,00 | 431.024,00 | 431.024,00 | 3.386.750,00 | | | | | |
| 2.4.6.16 | | | | | | | | | | | | | 150.998,17 | 298.082,00 | 1.013.000,00 | 431.024,00 | 431.024,00 | 431.024,00 | 3.386.750,00 | | | | | |
| 2.4.6.17 | | | | | | | | | | | | | 150.998,17 | 298.082,00 | 1.013.000,00 | 431.024,00 | 431.024,00 | 431.024,00 | 3.386.750,00 | | | | | |
| 2.4.6.18 | | | | | | | | | | | | | 150.998,17 | 298.082,00 | 1.013.000,00 | 431.024,00 | 431.024,00 | 431.024,00 | 3.386.750,00 | | | | | |
| 2.4.6.19 | | | | | | | | | | | | | 150.998,17 | 298.082,00 | 1.013.000,00 | 431.024,00 | 431.024,00 | 431.024,00 | 3.386.750,00 | | | | | |
| 2.4.6.20 | | | | | | | | | | | | | 150.998,17 | 298.082,00 | 1.013.000,00 | 431.024,00 | 4 | | | | | | | |

Barris

Identificação do Objeto : CLASSIFICADOR FUNCIONAL
 Tipo de Rubrica : CLASSIFICAÇÃO ORÇAMENTAL/ECONÔMICA

Considerar em "Total Previsto" o valor
 do Financiamento Não Definido : S

| Objetivo | Número do projeto | Designação do projeto | Rubrica | Forma de Real. | Grupo de Fontes de Financiamento | | | | | | Fase de Realizado RM | ESTIM. REALIZ. PERÍODO 2022 | Pagamentos | | | | | | | Total previsto | | | | | | | | | | | | |
|--|-------------------|-----------------------|-------------|----------------|----------------------------------|-----|-----|-------|--------|--------------|----------------------|-----------------------------|-------------------------|-------------------------|--------------|--------------|--------------|---------------|---------------|----------------|-------------|--------------|---------------|-----|-----|-----|------|------|------|------|------|------|
| | | | | | R G | R P | U B | ZNFRR | Início | Fim | | | 2023 (Financ. Definido) | 2023 (Financ. N./ Def.) | 2023 (TOTAL) | 2024 [16] | 2025 [17] | 2026 [18] | 2027 [19] | | Outros [20] | | | | | | | | | | | |
| | | | | | | | | | | | | | | | | | | | | | | [5] | [6] | [7] | [8] | [9] | [10] | [11] | [12] | [13] | [14] | [15] |
| | | | | | | | | | | | | | | | | | | | | | | | | | | | | | | | | |
| 2.4.6. | 031 | 2020 I 31 | 02/07010412 | B | 1.000,00 | | | | | 2014/01/01 | 2027/12/31 | 4 | 2014/01/01 | 2027/12/31 | 1.000,00 | 1.000,00 | 1.000,00 | 1.000,00 | 1.000,00 | | 1.000,00 | 5.000,00 | | | | | | | | | | |
| 2.4.6. | 019 | 2016 I 3 | 02/07011002 | O | 1,00 | | | | | 2016/01/02 | 2027/12/31 | 4 | 2016/01/02 | 2027/12/31 | 1,00 | 1,00 | 5,00 | 5,00 | 5,00 | | 5,00 | 21,00 | | | | | | | | | | |
| 2.4.6. | 001 | 2017 I 3 | 02/07010405 | B | 5,00 | | | | | 2017/05/10 | 2027/12/31 | 4 | 2017/05/10 | 2027/12/31 | 5,00 | 5,00 | 50.000,00 | 50.000,00 | 50.000,00 | | 50.000,00 | 244.006,66 | | | | | | | | | | |
| 2.4.6. | 003 | 2020 I 3 | 02/07010405 | O | 95.649,00 | | | | | 2020/01/01 | 2027/12/31 | 4 | 2020/01/01 | 2027/12/31 | 136.287,00 | 136.287,00 | 100.002,00 | 100.002,00 | 100.002,00 | | 100.002,00 | 726.529,63 | | | | | | | | | | |
| 2.4.6. | 003 | 2020 I 3 | 02/07010602 | O | 95.647,00 | | | | | | | | | | | 136.285,00 | 136.285,00 | 100.000,00 | 100.000,00 | 100.000,00 | | 100.000,00 | | | | | | | | | | |
| 2.4.6. | 003 | 2020 I 3 | 02/07010108 | O | 1,00 | | | | | | | | | | | 1,00 | 1,00 | 1,00 | 1,00 | 1,00 | | 1,00 | | | | | | | | | | |
| 2.4.6. | 003 | 2020 I 3 | 02/07011001 | O | 1,00 | | | | | | | | | | | 1,00 | 1,00 | 1,00 | 1,00 | 1,00 | | 1,00 | | | | | | | | | | |
| 2.4.6. | 004 | 2020 I 4 | 02/070205 | O | 11.775,00 | | | | | 2020/01/01 | 2027/12/31 | 4 | 2020/01/01 | 2027/12/31 | 32.775,00 | 32.775,00 | 43.000,00 | 43.000,00 | 43.000,00 | | 43.000,00 | 226.781,73 | | | | | | | | | | |
| 2.4.6. | 002 | 2022 I 7 | 02/020115 | O | 60.000,00 | | | | | 2022/01/01 | 2027/12/31 | 2 | 2022/01/01 | 2027/12/31 | 60.000,00 | 60.000,00 | 2,00 | 2,00 | 2,00 | | 2,00 | 60.008,00 | | | | | | | | | | |
| 2.4.6. | 002 | 2022 I 7 | 02/070115 | O | 5.000,00 | | | | | | | | | | | 5.000,00 | 5.000,00 | 1,00 | 1,00 | 1,00 | | 1,00 | | | | | | | | | | |
| 2.4.6. | 002 | 2022 I 7 | 02/07030313 | O | 55.000,00 | | | | | | | | | | | 55.000,00 | 55.000,00 | 1,00 | 1,00 | 1,00 | | 1,00 | | | | | | | | | | |
| 2.5. | | | | | 150.126,00 | | | | | | | | | | | 150.126,00 | 150.126,00 | 154.251,00 | 154.251,00 | 154.251,00 | | 154.251,00 | 1.189.588,52 | | | | | | | | | |
| 2.5.1. | 086 | 2003 I 101 | 02/07010307 | B | 88.091,00 | | | | | | | | | | | 88.091,00 | 88.091,00 | 29.221,00 | 29.221,00 | 29.221,00 | | 29.221,00 | 407.464,77 | | | | | | | | | |
| 2.5.1. | 021 | 2005 I 22 | 02/07011002 | B | 5,00 | | | | | 2003/01/01 | 2027/12/31 | 4 | 2003/01/01 | 2027/12/31 | 5,00 | 5,00 | 5,00 | 5,00 | 5,00 | | 5,00 | 25,00 | | | | | | | | | | |
| 2.5.1. | 032 | 2014 I 32 | 02/070115 | B | 4.200,00 | | | | | 2005/01/01 | 2027/12/31 | 4 | 2005/01/01 | 2027/12/31 | 10.225,00 | 10.225,00 | 5.000,00 | 5.000,00 | 5.000,00 | | 5.000,00 | 40.315,49 | | | | | | | | | | |
| 2.5.1. | 033 | 2014 I 33 | 02/070112 | O | 1,00 | | | | | 2014/01/01 | 2027/12/31 | 4 | 2014/01/01 | 2027/12/31 | 4.200,00 | 4.200,00 | 4.200,00 | 4.200,00 | 4.200,00 | | 4.200,00 | 26.620,89 | | | | | | | | | | |
| 2.5.1. | 062 | 2016 I 4 | 02/070115 | O | 5,00 | | | | | 2016/05/13 | 2027/12/31 | 4 | 2016/05/13 | 2027/12/31 | 1,00 | 1,00 | 1,00 | 1,00 | 1,00 | | 1,00 | 5,00 | | | | | | | | | | |
| 2.5.1. | 014 | 2018 I 1 | 02/07030313 | B | 73.650,00 | | | | | 2018/01/02 | 2027/12/31 | 4 | 2018/01/02 | 2027/12/31 | 73.650,00 | 73.650,00 | 20.005,00 | 20.005,00 | 20.005,00 | | 20.005,00 | 340.448,39 | | | | | | | | | | |
| 2.5.1. | 014 | 2018 I 1 | 02/0202599 | B | 17.650,00 | | | | | | | | | | | 17.650,00 | 17.650,00 | 5,00 | 5,00 | 5,00 | | 5,00 | | | | | | | | | | |
| 2.5.1. | 014 | 2018 I 1 | 02/07011002 | O | 56.000,00 | | | | | 2018/01/02 | 2027/12/31 | 4 | 2018/01/02 | 2027/12/31 | 56.000,00 | 56.000,00 | 20.000,00 | 20.000,00 | 20.000,00 | | 20.000,00 | 25,00 | | | | | | | | | | |
| 2.5.1. | 022 | 2018 I 4 | 02/07010307 | B | 5,00 | | | | | | | | | | | 5,00 | 5,00 | 5,00 | 5,00 | 5,00 | | 5,00 | | | | | | | | | | |
| 2.5.2. | 003 | 2012 I 3 | 02/07030313 | B | 62.035,00 | | | | | | | | | | | 62.035,00 | 62.035,00 | 125.030,00 | 125.030,00 | 125.030,00 | | 125.030,00 | 782.103,75 | | | | | | | | | |
| 2.5.2. | 004 | 2012 I 4 | 02/07010302 | B | 5,00 | | | | | | | | | | | 5,00 | 5,00 | 5,00 | 5,00 | 5,00 | | 5,00 | 25,00 | | | | | | | | | |
| 2.5.2. | 034 | 2014 I 34 | 02/07011002 | O | 62.000,00 | | | | | 2014/01/01 | 2027/12/31 | 4 | 2014/01/01 | 2027/12/31 | 62.000,00 | 62.000,00 | 95.000,00 | 95.000,00 | 95.000,00 | | 95.000,00 | 661.948,75 | | | | | | | | | | |
| 2.5.2. | 034 | 2014 I 34 | 02/07010406 | B | 42.000,00 | | | | | | | | | | | 42.000,00 | 42.000,00 | 60.000,00 | 60.000,00 | 60.000,00 | | 60.000,00 | | | | | | | | | | |
| 2.5.2. | 034 | 2014 I 34 | 02/07011002 | O | 10.000,00 | | | | | | | | | | | 10.000,00 | 10.000,00 | 30.000,00 | 30.000,00 | 30.000,00 | | 30.000,00 | | | | | | | | | | |
| 2.5.2. | 034 | 2014 I 34 | 02/070115 | O | 10.000,00 | | | | | | | | | | | 10.000,00 | 10.000,00 | 5.000,00 | 5.000,00 | 5.000,00 | | 5.000,00 | | | | | | | | | | |
| 2.5.2. | 002 | 2019 I 5 | 02/07010302 | B | 5,00 | | | | | 2018/01/01 | 2027/12/31 | 0 | 2018/01/01 | 2027/12/31 | 5,00 | 5,00 | 5,00 | 5,00 | 5,00 | | 5,00 | 25,00 | | | | | | | | | | |
| 2.5.2. | 005 | 2020 I 5 | 02/070115 | O | 5,00 | | | | | 2019/01/02 | 2027/12/31 | 0 | 2019/01/02 | 2027/12/31 | 5,00 | 5,00 | 30.000,00 | 30.000,00 | 30.000,00 | | 30.000,00 | 120.005,00 | | | | | | | | | | |
| 2.5.2. | 006 | 2020 I 6 | 02/07011002 | B | 5,00 | | | | | 2020/01/01 | 2027/12/31 | 0 | 2020/01/01 | 2027/12/31 | 5,00 | 5,00 | 5,00 | 5,00 | 5,00 | | 5,00 | 25,00 | | | | | | | | | | |
| 2.5.2. | 007 | 2020 I 7 | 02/07011002 | B | 5,00 | | | | | 2020/01/01 | 2027/12/31 | 0 | 2020/01/01 | 2027/12/31 | 5,00 | 5,00 | 5,00 | 5,00 | 5,00 | | 5,00 | 25,00 | | | | | | | | | | |
| 3. | | | | | 2.133.083,00 | | | | | 6.049.465,27 | 2.571.929,51 | | | | | 7.300.594,00 | 9.321.899,00 | 14.618.239,00 | 13.336.155,00 | 10.896.636,00 | | 597.065,00 | 57.591.588,78 | | | | | | | | | |
| 3.2. | | | | | 820.015,00 | | | | | 185.002,00 | 4.982.439,00 | | | | | 820.015,00 | 820.015,00 | 110.015,00 | 110.015,00 | 60.016,00 | | 60.016,00 | 1.160.077,00 | | | | | | | | | |
| 3.2.1. | | | | | 5,00 | | | | | | 5,00 | | | | | 5,00 | 5,00 | 5,00 | 5,00 | 5,00 | | 5,00 | 25,00 | | | | | | | | | |
| [5] B - EMPREENDIDA; A - ADM. DIR.; O - FORNEC. OF OUTROS; M - NÃO APLICÁVEL | Total : | | | | 3.048.822,00 | | | | | 4.733.780,41 | 2.826.579,86 | | | | | 3.110.460,00 | 5.580.909,00 | 3.243.132,00 | 2.859.186,00 | 2.518.569,00 | | 2.850.382,00 | 25.011.540,27 | | | | | | | | | |

Identificação do Objetivo: CLASSIFICADOR FUNCIONAL - Tipo de Plano: PLANO PLURIANUAL DE INVESTIMENTOS
Tipo de Rubrica: CLASSIFICAÇÃO ORÇAMENTAL/ECONÔMICA
Considerar em 'Global Previsto' o valor do Financiamento Não Definido: S

| Objetivo | Número do projeto | Código Ano Tipo Número | Designação do projeto | Rubrica | Forma de | Grupo de Fontes de Financiamento | | | | Datas | | Pagamentos | | | | | | Total previsto | | |
|----------|-------------------|------------------------|---|-------------|----------|----------------------------------|--------------|------------|------------------|-----------------|--------|--------------|--------------|--------------|---------------|---------------|---------------|----------------|------|--------------------|
| | | | | | | R P | U B | BHFR | Financ. Definido | Financ. M./Def. | (TORE) | 2024 | 2025 | 2026 | 2027 | Outros | | | | |
| [1] | [2] | [3] | [4] | [5] | [6] | [7] | [8] | [9] | [10] | [11] | [12] | [13] | [14] | [15] | [16] | [17] | [18] | [19] | [20] | [21]=[13]+...+[20] |
| 3.2.1. | 002 | 2010 I 2 | Zona Industrial Travessas - Ampliação para Sul | 02/07030313 | E | 5,00 | 820.010,00 | | 2010/01/01 | 2027/12/31 | 0 | 5,00 | | 5,00 | | 5,00 | | | | 25,00 |
| 3.2.2. | | | Iluminação Pública - expansão | 02/07030304 | E | 5,00 | 5,00 | | 2014/01/01 | 2027/12/31 | 4 | 5,00 | | 5,00 | | 5,00 | | | | 25,00 |
| 3.2.2. | 001 | 2014 I 41 | Aquisição de equipamentos para melhoria de eficiência energética da I.P. | 02/07010602 | O | 4,00 | 4,00 | | 2014/01/01 | 2027/12/31 | 4 | 4,00 | | 4,00 | | 4,00 | | | | 20,00 |
| 3.2.2. | 008 | 2021 I 2 | Iluminação LED 3ª fase | 02/07030304 | E | 650.000,00 | 650.000,00 | | 2021/01/01 | 2027/12/31 | 3 | 1,00 | | 1,00 | | 1,00 | | | | 650.004,00 |
| 3.2.2. | 001 | 2022 I 5 | Aquisição/locação veículos de Mobilidade elétrica | 02/07010602 | O | 1,00 | 1,00 | | 2022/01/01 | 2027/12/31 | 0 | 1,00 | | 1,00 | | 1,00 | | | | 200.001,00 |
| 3.2.2. | 002 | 2022 I 8 | Projeto de Eficiência Energética e sustentabilidade do Fórum Municipal | 02/07010301 | O | 150.000,00 | 150.000,00 | | 2022/01/01 | 2027/12/31 | 0 | 1,00 | | 1,00 | | 1,00 | | | | 250.002,00 |
| 3.2.2. | 022 | 2023 I 10 | Aquisição equipamentos para melhoria de eficiência energética | 02/070115 | O | 20.000,00 | 20.000,00 | | 2023/01/02 | 2027/12/31 | 0 | 20.000,00 | | 10.000,00 | | 10.000,00 | | | | 60.000,00 |
| 3.3. | | | Transportes e comunicações | | | 388.988,00 | 10.013,00 | | | | | 706.759,37 | 342.907,51 | 1.500.000,00 | 321.001,00 | 321.001,00 | 321.001,00 | 321.001,00 | | 4.232.672,28 |
| 3.3.2. | | | Transportes aéreos | | | 388.988,00 | 10.013,00 | | | | | 706.759,37 | 342.907,51 | 1.500.000,00 | 321.001,00 | 321.001,00 | 321.001,00 | 321.001,00 | | 4.232.672,28 |
| 3.3.2. | 036 | 2014 I 36 | Sinalização e trânsito | 02/07011002 | O | 15.000,00 | 15.000,00 | | 2014/01/01 | 2027/12/31 | 4 | 18.654,00 | | 15.000,00 | | 20.999,00 | | 20.999,00 | | 127.734,38 |
| 3.3.2. | 036 | 2014 I 36 | OUTRO | 02/07011002 | O | 1.000,00 | 1.000,00 | | 2014/01/01 | 2027/12/31 | 4 | 400.782,05 | | 1.000,00 | | 19.999,00 | | 19.999,00 | | 3.612.622,47 |
| 3.3.2. | 037 | 2014 I 37 | Reabilitação de armamentos urbanos, infra-estruturas e pavimentação | 02/07030301 | E | 280.000,00 | 280.000,00 | | 2014/01/01 | 2027/12/31 | 4 | 103.000,00 | | 103.000,00 | | 103.000,00 | | 103.000,00 | | 492.310,43 |
| 3.3.2. | 008 | 2020 I 8 | S/M + Acessível | 02/07030313 | E | 92.987,00 | 10.013,00 | | 2020/01/01 | 2027/12/31 | 4 | 287.283,32 | | 1,00 | | 1,00 | | 1,00 | | 5,00 |
| 3.3.2. | 037 | 2021 I 1 | Ligação Sul de 21 das Travessas | 02/07030301 | E | 1,00 | 1,00 | | 2021/01/02 | 2027/12/31 | 0 | 1,00 | | 1,00 | | 1,00 | | | | 216.048,00 |
| 3.5. | | | Outras funções econômicas | | | 924.080,00 | 4.974.456,00 | 185.002,00 | | | | 5.342.905,90 | 2.229.021,60 | 721.375,00 | 14.387.223,00 | 12.905.139,00 | 10.515.619,00 | 216.048,00 | | 52.198.839,50 |
| 3.5.0. | | | Outras funções econômicas | | | 924.080,00 | 4.974.456,00 | 185.002,00 | | | | 5.342.905,90 | 2.229.021,60 | 721.375,00 | 14.387.223,00 | 12.905.139,00 | 10.515.619,00 | 216.048,00 | | 52.198.839,50 |
| 3.5.0. | 003 | 2010 I 4 | OLTA CREATIVE FACTORY | 02/07010207 | E | 3.000,00 | 3.000,00 | | 2010/01/01 | 2027/12/31 | 4 | 1.724,35 | | 3.000,00 | | 16.000,00 | | 16.000,00 | | 68.721,35 |
| 3.5.0. | 003 | 2010 I 4 | OUTRO | 02/07010207 | O | 1.000,00 | 1.000,00 | | 2010/01/01 | 2027/12/31 | 4 | 1.000,00 | | 1.000,00 | | 15.000,00 | | 15.000,00 | | 16.000,00 |
| 3.5.0. | 003 | 2010 I 4 | OUTRO | 02/07011002 | O | 2.000,00 | 2.000,00 | | 2010/01/01 | 2027/12/31 | 4 | 2.000,00 | | 2,00 | | 1.000,00 | | 1.000,00 | | 1.000,00 |
| 3.5.0. | 002 | 2016 I 6 | PMIS - CICLOVIAS | 02/020214 | E | 1,00 | 1,00 | | 2016/01/02 | 2027/12/31 | 4 | 942.382,60 | | 554.319,00 | | 2,00 | | 2,00 | | 1.496.711,60 |
| 3.5.0. | | | ESTUDOS, PARCERES, PROJETOS E CONSULTORIA | | | 1,00 | 1,00 | | | | | 1,00 | | 1,00 | | 1,00 | | 1,00 | | 23.312,87 |
| 3.5.0. | 002 | 2016 I 6 | PMIS - CIDADE INJUSTA | 02/07030313 | E | 1,00 | 1,00 | | 2016/07/01 | 2027/12/31 | 4 | 23.297,87 | | 1,00 | | 1,00 | | 1,00 | | 1,00 |
| 3.5.0. | 003 | 2016 I 7 | ESTUDOS, PARCERES, PROJETOS E CONSULTORIA | 02/020214 | E | 3,00 | 3,00 | | 2016/07/01 | 2027/12/31 | 4 | 3,00 | | 3,00 | | 3,00 | | 3,00 | | 3,00 |
| 3.5.0. | 003 | 2016 I 7 | CONSULTORIA | | | 1,00 | 1,00 | | | | | 1,00 | | 1,00 | | 1,00 | | 1,00 | | 1,00 |
| 3.5.0. | 003 | 2016 I 7 | INSTALAÇÕES DE SERVIÇOS | 02/07010301 | O | 1,00 | 1,00 | | | | | 1,00 | | 1,00 | | 1,00 | | 1,00 | | 1,00 |
| 3.5.0. | 003 | 2016 I 7 | OUTROS | 02/07030313 | O | 1,00 | 1,00 | | | | | 1,00 | | 1,00 | | 1,00 | | 1,00 | | 1,00 |
| 3.5.0. | 004 | 2016 I 8 | PMIS - REDOR MUNICIPAL DE TRANSPORTE PÚBLICO - TRANSPORTES URBANOS DE S. JOÃO | | | 1,00 | 163.477,00 | | 2016/07/01 | 2027/12/31 | 4 | 163.478,00 | | 163.478,00 | | 2,00 | | 2,00 | | 835.084,68 |
| 3.5.0. | | | ESTUDOS, PARCERES, PROJETOS E CONSULTORIA | | | 1,00 | 1,00 | | | | | 1,00 | | 1,00 | | 1,00 | | 1,00 | | 1,00 |
| 3.5.0. | 004 | 2016 I 8 | OUTROS | 02/07030313 | O | 3,00 | 163.477,00 | | 2016/07/01 | 2027/12/31 | 4 | 163.477,00 | | 163.477,00 | | 3,00 | | 3,00 | | 2.300.679,07 |
| 3.5.0. | 005 | 2016 I 9 | PMU - REQUALIFICAÇÃO DA PRAÇA LUIS RELEVO E AREAS AJANQUES | | | 3,00 | 3,00 | | | | | 3,00 | | 3,00 | | 3,00 | | 3,00 | | 3,00 |
| 3.5.0. | | | ESTUDOS, PARCERES, PROJETOS E CONSULTORIA | | | 1,00 | 1,00 | | | | | 1,00 | | 1,00 | | 1,00 | | 1,00 | | 1,00 |
| 3.5.0. | 005 | 2016 I 9 | OUTROS | 02/020214 | O | 1,00 | 1,00 | | | | | 1,00 | | 1,00 | | 1,00 | | 1,00 | | 1,00 |
| 3.5.0. | 005 | 2016 I 9 | OUTROS | 02/0202599 | O | 1,00 | 1,00 | | | | | 1,00 | | 1,00 | | 1,00 | | 1,00 | | 1,00 |
| 3.5.0. | 006 | 2016 I 10 | PMU - REQUALIFICAÇÃO DO MERCADO MUNICIPAL | 02/07030313 | O | 28.764,00 | 122.814,00 | | 2016/07/01 | 2027/12/31 | 4 | 151.578,00 | | 151.578,00 | | 3,00 | | 3,00 | | 2.549.697,15 |
| | | | TOTAL: | | | 4.289.598,00 | 357.942,00 | | | | | 5.151.555,00 | 600.884,74 | 3.970.449,00 | 3.650.161,00 | 3.305.217,00 | 3.315.599,00 | 3.247.412,00 | | 37.676.496,27 |

[5] B - EMPREitada; A - ADM. DIR.; O - FORMEC. OU OUTROS; M - NÃO DELETIVEL

Considerar em Total Previsto o valor do Financiamento Não Definido : S

Identificação do Objeto : CLASSIFICADOR FUNCIONAL
Tipo de rubrica : CLASSIFICAÇÃO ORÇAMENTAL/ECONÔMICA

Identificação do Objeto : CLASSIFICADOR FUNCIONAL
Tipo de rubrica : CLASSIFICAÇÃO ORÇAMENTAL/ECONÔMICA

| Objetivo | Número do projeto | Código Ano Tipo Número [2] | Designação do projeto | Rubrica | Forma de Real. | Grupo de Fontes de Financiamento | | | | Datas | | Fase de Realizado em Estm. Realiz. Ex. Períodos Ant. Período 2022 [14] | Pagamentos | | | | | Total previsto [21]=([13]+...+[20]) | | | | | | | | | |
|----------|-------------------|----------------------------|---|-------------|----------------|----------------------------------|------|------------|------------|-------------|------------|--|-------------------------|-------------------------|---------------|--------------------|---------------|-------------------------------------|---------------|---------------|--------------|------|------|-----------|-----------|--------------|---------------|
| | | | | | | R.C. | R.P. | U.B. | EMPR | Início [10] | Fim [11] | | 2023 (Financ. Definido) | 2023 (Financ. M./ Def.) | 2023 (TOTAL) | Períodos seguintes | | | | | | | | | | | |
| | | | | | | | | | | | | | | | | [6] | [7] | | [8] | [9] | [12] | [13] | [14] | 2024 [16] | 2025 [17] | 2026 [18] | 2027 [19] |
| 3.5.0. | 008 | 2023 I 7 | SOFTWARE INFORMÁTICO | 02/070108 | Real. | | | 3.659,00 | | | | | 3.659,00 | 4.501,00 | 4.501,00 | 1,00 | 1,00 | 1,00 | 1,00 | 1,00 | | | | | | | |
| 3.5.0. | 008 | 2023 I 7 | EQUIPAMENTO DE RECURSA DE RESÍDUOS | 02/0701001 | Real. | | | 79.000,00 | | | | | 79.000,00 | 1,00 | 1,00 | 1,00 | 1,00 | 1,00 | 1,00 | 1,00 | 1,00 | | | | | | |
| 3.5.0. | 008 | 2023 I 7 | OUTROS | 02/07030313 | Real. | | | 159.000,00 | | | | | 159.000,00 | 1,00 | 1,00 | 1,00 | 1,00 | 1,00 | 1,00 | 1,00 | 1,00 | | | | | | |
| 3.5.0. | 009 | 2023 I 8 | Accessibilidades 360° - Programa de Intervenção nas Vias Públicas | 02/07030313 | Real. | | | 255.586,00 | 185.002,00 | 2023/01/02 | 2027/12/31 | 0 | 440.588,00 | 447.196,00 | 447.196,00 | 1,00 | 1,00 | 1,00 | 1,00 | 1,00 | 1,00 | | | | | 1.230.144,00 | |
| Total : | | | | | | | | | | | | | 10.783.445,68 | 5.398.509,37 | 10.410.984,00 | 4.691.824,00 | 15.102.808,00 | 17.861.371,00 | 16.194.343,00 | 13.815.205,00 | 3.447.447,00 | | | | | | 82.603.129,05 |

Considerar em "Outros" o valor
do Financiamento Não Definido - S

Identificação do Objetivo: CLASSIFICADOR FUNCIONAL
Tipo de Rubrica: CLASSIFICAÇÃO ORÇAMENTAL/ECONÔMICA

Identificação do Objetivo: CLASSIFICADOR FUNCIONAL
Tipo de Dotação: DOTAÇÕES INICIAIS

| Objetivo | Número do projeto | Designação do projeto | Rubrica | Forma de Recl. | Grupo de Fontes de Financiamento | | | Datas | | Fase de Realizado em | ESTIM. REALIZ. PERÍODO 2022 | Pagamentos | | | | | Total previsto | | | | | | | | |
|----------|-------------------|-----------------------|------------|----------------|----------------------------------|-----|---------------|-------|------------|----------------------|-----------------------------|--------------|-------------------|---------------|-----------|---------------|----------------|--------------|---------------------|--------------------|------|------|------|------|---------------|
| | | | | | R G | R P | U B | R EPR | Início | | | Fim | Ex. PERÍODOS ANT. | [11] | [12] | [13] | | [14] | 2023 | | [19] | [20] | | | |
| | | | | | | | | | | | | | | | | | | | 2023 (Financ. Def.) | 2023 (TOTAL) | | | 2024 | 2025 | 2026 |
| [1] | [2] | [3] | [4] | [5] | [6] | [7] | [8] | [9] | [10] | [11] | [12] | [13] | [14] | [15] | [16] | [17] | [18] | [19] | [20] | [21]=[13]+...+[20] | | | | | |
| 3.5.0. | 013 | 2023 A 4 | 02/020220 | 0 | | | 2.214,00 | | | | | | | | 2.214,00 | 5.446,00 | 1,00 | | | | | | | | |
| 3.5.0. | 013 | 2023 A 4 | 02/0202599 | 0 | | | 6.100,00 | | | | | | | | 6.100,00 | 10.086,00 | 1,00 | | | | | | | | |
| 3.5.0. | 014 | 2023 A 5 | 02/0202599 | 0 | | | 50.033,00 | | 2023/01/02 | 2027/12/31 | 0 | | | | 61.540,00 | 66.906,00 | 5,00 | | | | | | | | |
| 3.5.0. | 014 | 2023 A 5 | 02/010107 | 0 | | | 25.200,00 | | | | | | | | 25.200,00 | 30.996,00 | 1,00 | | | | | | | | |
| 3.5.0. | 014 | 2023 A 5 | 02/020108 | 0 | | | 11.303,00 | | | | | | | | 11.303,00 | 13.902,00 | 2,00 | | | | | | | | |
| 3.5.0. | 014 | 2023 A 5 | 02/020220 | 0 | | | 2.263,00 | | | | | | | | 2.263,00 | 5.567,00 | 1,00 | | | | | | | | |
| 3.5.0. | 014 | 2023 A 5 | 02/0202599 | 0 | | | 11.267,00 | | | | | | | | 11.267,00 | 16.441,00 | 1,00 | | | | | | | | |
| 3.5.0. | 015 | 2023 A 6 | 02/010107 | 0 | | | 15.009,00 | | 2023/01/02 | 2027/12/31 | 0 | | | | 16.829,00 | 23.883,00 | 3,00 | | | | | | | | |
| 3.5.0. | 015 | 2023 A 6 | 02/020220 | 0 | | | 9.600,00 | | | | | | | | 9.600,00 | 11.808,00 | 1,00 | | | | | | | | |
| 3.5.0. | 015 | 2023 A 6 | 02/020220 | 0 | | | 2.239,00 | | | | | | | | 2.239,00 | 5.507,00 | 1,00 | | | | | | | | |
| 3.5.0. | 015 | 2023 A 6 | 02/0202599 | 0 | | | 3.170,00 | | | | | | | | 3.170,00 | 6.568,00 | 1,00 | | | | | | | | |
| 3.5.0. | 016 | 2017 A 4 | 02/010107 | 0 | | | 28.936,00 | | 2017/01/02 | 2027/12/31 | 0 | 44.726,65 | 13.615,00 | 6.366,00 | 35.302,00 | 58.966,00 | 5,00 | | | | | | | | |
| 3.5.0. | 016 | 2017 A 4 | 02/010107 | 0 | | | 1,00 | | | | | | | | 1,00 | 1,00 | 1,00 | | | | | | | | |
| 3.5.0. | 016 | 2017 A 4 | 02/020121 | 0 | | | 2.200,00 | | | | | | | | 2.200,00 | 1,00 | 1,00 | | | | | | | | |
| 3.5.0. | 016 | 2017 A 4 | 02/020220 | 0 | | | 8.035,00 | | | | | | | | 8.035,00 | 18.152,00 | 1,00 | | | | | | | | |
| 3.5.0. | 016 | 2017 A 4 | 02/0202599 | 0 | | | 18.700,00 | | | | | | | | 18.700,00 | 24.963,00 | 1,00 | | | | | | | | |
| | | | Total : | | | | 10.329.973,25 | | | | | 6.712.064,14 | 8.319.088,43 | 10.731.159,00 | 64.466,00 | 10.795.622,00 | 9.972.620,00 | 9.099.135,00 | 9.092.134,00 | | | | | | 63.546.717,57 |

[5] E - EMPREITADA; A - ADM. DIR.; O - FORNEC. OU OUTROS; MA - NÃO APLICÁVEL

Orçamento 2023 – Documentos Anexos

Mapas Previsionais e Quadro de programação plurianual

Os documentos e mapas previsionais anexos estão em conformidade com a forma e conteúdo previstos na Lei n.º 73/2013, de 3 de setembro e NCP 26 do SNC-AP aprovado pelo Decreto-Lei n.º 192/2015, de 11 de setembro, sem prejuízo do disposto no parágrafo seguinte:

O n.º 2 e 3 do art.º 41.º da Lei n.º 73/2013, de 3 de setembro determina que a elaboração dos orçamentos anuais é enquadrada num quadro plurianual de programação orçamental (QPPO) e este consta de documento que especifica o quadro de médio prazo para as finanças da autarquia local (QMPFAL).

Não obstante, determina o art.º 47.º da Lei n.º 73/2013, de 3 de setembro que: “os elementos constantes dos documentos referidos no presente capítulo”, onde se inclui o Quadro Plurianual de Programação Orçamental e o Quadro de Médio Prazo das Finanças da Autarquia Local” são regulados por decreto-lei, a aprovar até 120 dias após a publicação da presente lei”, ou seja até 3 de janeiro de 2014.

Assim, considerando que a aludida regulamentação não foi ainda publicada pelo que se desconhecem os elementos que devem constar do QPPO e QMPFAL, foi entendimento do Município, na sequência da recomendação da ANMP, não preparar aqueles quadros para o exercício de 2022.

Sem prejuízo do referido, considera-se que o novo modelo de orçamento previsto na NCP 26 do SNC-AP, e integralmente adotado pelo Município, responde integralmente aos quesitos do QPPO, previstos no artigo 44.º do RFALEI, mas ainda não regulamentados, reitere-se, designadamente:

- ✓ Define os limites para a despesa do Município;
- ✓ Estabelece as projeções da receita discriminadas entre as provenientes do Orçamento do Estado e as cobradas pelo município;
- ✓ Abrange mais do que os 4 exercícios preconizados para o QPPO.

Acresce salientar que não foram ainda preparados, em conformidade com o parágrafo 17.º da NCP 1 do SNC-AP as demonstrações financeiras previsionais, uma vez que, em 2023, não é obrigatório para as entidades da administração local a elaboração das referidas demonstrações financeiras previsionais previstas no parágrafo 17 da Norma de Contabilidade Pública 1 (NCP 1) do SNC -AP.

Entidades Participadas pelo Município

Para efeitos do disposto na alínea c) do n.º 2 do art.º 46.º da Lei n.º 73/2013, de 3 de setembro, consta de anexo o mapa das entidades participadas pelo município, identificadas pelo respetivo número de identificação fiscal, incluindo a respetiva percentagem de participação e o valor correspondente.

Unid: euro

| Entidade Participada | Participação | | |
|---|--------------|-------|-------------------------|
| | N.I.P.C. | % | Valor nominal subscrito |
| Águas de Douro e Paiva, S.A | 503537624 | 0,37 | 77.655 |
| Águas de S. João, E.M., S.A | 508 326 567 | 51 | 255.000 |
| Centro Tecnológico do Calçado de Portugal | 501 846 654 | 0,53 | 10.000 |
| Energaia - Agência de Energia do Sul da Área Metropolitana do Porto | 504 454 536 | 4,8 | 7.200 |
| Ersuc - Resíduos Sólidos do Centro, S.A | 503 004 405 | 0,85 | 72.400 |
| Habitar S. João, E.M | 506 546 365 | 100 | 250.000 |
| Municípa - Empresa de Cartografia e Sistemas de Informação | 504 475 606 | 0,15 | 4.990 |
| Associação de Municípios Terras de Santa Maria | 501 651 888 | 16,67 | 0 |
| Sanjotec - Associação Científica e Tecnológica | 507 745 868 | 71,68 | 1.234.000 |
| PERM - Parque Empresarial de Recuperação Regional, EMT, S.A | 501651888 | | 5.100 |
| Fundo de Apoio Municipal | 513319182 | 0,09 | 392.441 |

Atualização da tabela de taxas

Para efeitos do disposto no n.º 1 do art.º 9.º da Lei n.º 53/2006, de 29 de dezembro, a tabela de taxas é atualizada, por recurso ao Índice de Preços no Consumidor (IPC), com exclusão da habitação, registada no ano civil anterior.

Passivos financeiros - Empréstimos de médio e longo prazos-previsões 2023

| Caracterização do Empréstimo | Prazo do Contrato | Anos Decorridos | Finalidade do Empréstimo (a) | Capital | | Encargos | | | Dívida em 1 de janeiro 2023 | Valor em dívida a 31 de dezembro 2023 |
|---|-------------------|-----------------|--|-------------------|------------------|----------------|---------------|----------------|-----------------------------|---------------------------------------|
| | | | | Contratado | Utilizado | Amortização | Juros | Total | | |
| Médio e Longo Prazos (b) | | | | | | | | | | |
| Empréstimos Bancários | | | | | | | | | | |
| Caixa Geral de Depósitos | | | | | | | | | | |
| Processo n.º 0735/000941/991 | 27 | 24 | Habitação Social | 1 155 286 | 1 142 440 | 14153 | 1027 | 15180 | 36 248 | 22 095 |
| Processo n.º 0735/000946/091 | 27 | 24 | Habitação Social | 4 512 555 | 4 092 225 | 175388 | 4424 | 179812 | 530 967 | 355 579 |
| Processo n.º 9015/008466/791 | 12 | 6 | Projetos Investimento 2016 | 1 685 574 | 1 059 695 | 103494 | 6530 | 110024 | 611 505 | 508 011 |
| Processo n.º 2594/001943/591 | 12 | 1 | Projetos de Investimento 2022 | 2 725 000 | 0 | 0 | 12263 | 12263 | 100 000 | 100 000 |
| Banco BPI | | | | | | | | | | |
| Projetos Investimento 2016 | 8 e) | 6 | Projetos Investimento 2016 | 209 649 | 207 289 | 34942 | 412 | 35353 | 50 053 | 15 111 |
| Projetos Investimento 2016 | 12 e) | 6 | Projetos Investimento 2016 | 1 810 000 | 526 895 | 27289 | 1736 | 29025 | 168 317 | 141 027 |
| Projetos Cofinanciados | 12 e) | 5 | Projetos Cofinanciados | 479 583 | 181 406 | 8506 | 4607 | 13113 | 153 762 | 145 256 |
| Gestão de Eficiência Energética da Iluminação Pública | 12 e) | 4 | Eficiência Energética | 533 118 | 499 036 | 48686 | 11582 | 60269 | 413 835 | 365 149 |
| Santander Totta | | | | | | | | | | |
| IFRRU 2020 | 20 e) | 4 | IFRRU 2020 | 463 358 | 302 147 | 16786 | 3447 | 20233 | 281 164 | 264 379 |
| JJ/EB1 Fundo de Vila | 12 e) | 3 | JJ/EB1 Fundo de Vila | 402 920 | 262 736 | 14596 | 2242 | 16838 | 244 491 | 229 894 |
| JJ/EB1 Fundo de Vila | 12 e) | 3 | JJ/EB1 Fundo de Vila | 450 000 | 450 000 | 38988 | 2117 | 41105 | 214 521 | 175 533 |
| Agência para o Desenvolvimento e Coesão, I.P. | | | | | | | | | | |
| Operação NORTE-05-2316-FEDER-000096 | 15 e) | 3 | Reabilitação do Mercado Municipal de São João da Madeira | 317 388 | 105 796 | 7 608 | 1 154 | 8 762 | 105 796 | 98 188 |
| Operação NORTE-05-2316-FEDER-000157 | 15 e) | 2 | Reabilitação do Centro da Cidade de S. João da Madeira | 445 578 | 297 052 | 22 668 | 387 | 23 056 | 297 052 | 274 384 |
| Operação NORTE-08-5673-FEDER-000115 | 15 e) | 2 | Reabilitação, Modernização e Ampliação da Escola Básica e Secundária Dr. Serafim Leite | 202 934 | 135 289 | 4 966 | 1 004 | 5 971 | 135 289 | 130 323 |
| Operação NORTE-05-1406-FEDER-000175 | 13 e) | 2 | Rede Municipal de Transporte Público - TUS - Melhoria da Rede de Interfaces | 22 307 | 7 436 | 0 | 0 | 0 | 7 436 | 7 436 |
| Operação NORTE-05-1406-FEDER-000176 | 15 e) | 2 | Rede Municipal de Transporte Público - TUS - Sistema de Informação aos Utilizadores | 65 538 | 21 846 | 0 | 0 | 0 | 21 846 | 21 846 |
| Total | | | | 15 480 787 | 9 291 289 | 518 072 | 52 932 | 571 004 | 3 372 282 | 2 854 210 |

Responsabilidades financeiras resultantes de compromissos plurianuais

Para efeitos do disposto no n.º 3 do art.º 9.º-B da Lei n.º 73/2013, de 3 de setembro, na redação introduzida pela Lei n.º 51/2018, de 16 de agosto, o total das responsabilidades financeiras resultantes de compromissos plurianuais encontram-se devidamente registados na aplicação informática SNC AP e devidamente espelhados no Orçamento para o ano 2023, tendo em conta os montantes previstos para os anos seguintes.

Orçamentos das Entidades Participadas

Para efeitos do cumprimento do disposto no n.º 2 do art.º 42.º e alínea b) do n.º 2 do art.º 46.º, ambos da Lei n.º 73/2014, de 3 de setembro foi requerido às entidades participadas pelo Município sobre as quais o mesmo tem influência dominante o respetivo orçamento não tendo o mesmo sido recebido em tempo oportuno de ser incluído em anexo ao presente relatório.

Responsabilidades contingentes

Em conformidade com a alínea a) do nº 1 do artigo 46º da Lei 73/2013 de 3 de setembro, o orçamento municipal deverá incluir, no relatório que contenha a apresentação e a fundamentação da política orçamental proposta, a identificação e descrição das responsabilidades contingentes.

Para tal, elencam-se as ações judiciais de natureza condenatória que podem vir a implicar o pagamento de quantias pecuniárias, sendo que o único critério possível será o valor das respetivas ações, uma vez que as suas causas de pedir, constituem matéria controvertida.

Constituem, pois, os seguintes processos:

1. Processo nº 3220/07.3BELSB- Ação administrativa comum
Autor: Intergraph Portugal – Sistemas de Computação Gráfica, S A
Réu: Município de S. João da Madeira
Tribunal Administrativo de Círculo de Lisboa

A Autora intenta em 14.12.2007, ação administrativa comum de condenação por incumprimento por parte do Réu, Município, de contratos de manutenção de software e hardware, formulando um pedido indemnizatório de 157.613,34 euros, acrescido de juros vencidos até efetivo pagamento.

Contestada a ação e efetuada a audiência de julgamento, o réu Município foi condenado no pedido, por douda sentença de 28.12.2019, sem que antes e ainda em sede de contestação o

município tenha confessado a existência de faturas em dívida no valor de 49.357,63 euros, valor com que a ré aceitou reduzir o pedido.

Em 15.02.2010, o município interpôs recurso de apelação, sobre a matéria de facto e de Direito dada como provada em 1ª instância, para o Tribunal Central Administrativo Sul, aguardando decisão que, passados que são cerca de seis anos ainda não foi proferida.

2. Processo nº 1064/08.4BEVIS- Ação administrativa comum sob a forma ordinária
Autor: A. Henriques & Cª. Lda

Réu: Município de S. João da Madeira

Tribunal Administrativo e Fiscal de Aveiro

Ação interposta por A. Henriques & Cª. contra o Município no Tribunal Administrativo e Fiscal de Viseu, em que é formulado um pedido de condenação deste em 510.000,00 €, com fundamento em responsabilidade civil pré-contratual, ou culpa in contrahendo.

Foi proferida douta sentença em 1ª instância que absolveu o Município da Instância, por incompetência do Tribunal em razão da matéria quanto ao pedido de reivindicação da parcela incorporada na rua e absolvido do pedido de indemnização por provada exceção da prescrição.

A Autora (massa insolvente) interpôs recurso para o Tribunal Central Administrativo Norte, obtendo provimento.

Foi dado provimento ao recurso e declarada anulada a decisão recorrida, baixando os autos à 1ª instância para repetição do julgamento.

Audiência final teve lugar no dia 5 de abril de 2018.

Por douta sentença proferida no dia 19 de abril de 2018 foi a ação julgada procedente e o Município foi condenado a:

- Pagar à Autora pela privação do uso do bem desde 1994 o valor global de 75.900,00€, acrescido de mais 275,00€ mensais enquanto durar a ocupação do mesmo;

- Pagar à Autora o valor de 179.567,24€ pelo dano de perda de chance.

O Município interpôs recurso para o Tribunal Central Administrativo Norte e aguarda-se decisão.

Foi proferida sentença (Acórdão) pelo TCAN, no dia 31 de janeiro de 2020, que concedeu provimento ao recurso interposto pelo Município, revogando a decisão recorrida, julgando improcedente a ação com a absolvição do réu dos pedidos.

A Autora interpôs recurso extraordinário de revista para o Supremo Tribunal Administrativo.

3. Processo n.º 1415/08.1BEVIS- Ação administrativa comum sob a forma ordinária (anterior Proc. n.º 404/05.2TBSJM)

Autor: Construções António Moreira & Filhos, Lda.

Réu: Município de S. João da Madeira

Tribunal Administrativo e Fiscal de Viseu

Proc. n.º 404/05.2TBSJM - Ação interposta no Tribunal Judicial da Comarca de S. João da Madeira, por Construções António Moreira & Filhos, Lda. a pedir a condenação da Câmara Municipal a pagar a quantia de 45.614,18€, a título de indemnização pelos prejuízos sofridos em consequência da expropriação levada a efeito pelo Município e que determinou uma alteração das condições de licenciamento da operação do loteamento.

Por douta sentença proferida no dia 14 de junho de 2005 foi o Réu absolvido da instância por concluir pela incompetência absoluta do tribunal em razão da matéria.

O processo foi redistribuído para o Tribunal materialmente competente e foi-lhe atribuído o n.º 1415/08.1BEVIS.

Foi proferida douta sentença em 1ª instância que julgou a ação parcialmente procedente e condenou o Réu no pagamento da quantia de 30.856,00€ acrescida dos juros à taxa legal a contar da citação, do seguinte modo discriminada:

- 7.290,00€, correspondente ao valor da parcela de terreno expropriada;
- 10.000,00€ correspondente à diferença entre o valor de um apartamento T3 previsto no projeto inicial e um apartamento T2 com arrumo que, por virtude do ato expropriativo da parcela de 72m2 teve de ser construído no lugar daquele;
- 12.066,00€ correspondente ao agravamento dos custos médios de construção.
- 1.500,00€, correspondente aos honorários pagos ao projetista pelos serviços de alteração do projeto inicial alegadamente determinada pelo ato expropriativo.

Por despacho de 27-10-2020, retificou um erro de cálculo que importa a condenação no pagamento de 31.585,01€. O Município interpôs recurso para o Tribunal Central Administrativo Norte e foi julgado parcialmente procedente o recurso, absolvendo o Município do pagamento das quantias de 10.000,00€ e 7.290,00€, reduzindo assim para 13.566,00€ com juros a contar da citação, bem como condenou o Município no pagamento de multa correspondente a 5 unidades de conta (UC) como litigante de má fé.

A Autora interpôs recurso de Revista para o Supremo Tribunal Administrativo.

O Supremo Tribunal Administrativo determinou a reforma do Acórdão do TCAN de 21/05/2021 por considerar que se verifica uma nulidade de omissão de pronúncia por o acórdão recorrido, revogando a decisão do TAF, ter julgado procedente a tese perfilhada pelo Réu sem decidir as questões atinentes à causa de pedir e pedidos formulados pela autora.

No dia 31/10/2022 foi proferido Acórdão pelo TCAN que condena o Réu Município de São João da Madeira ao pagamento da importância de 7.290,00€, acrescida de juros de mora, à taxa legal, a contar da citação e até efetivo e integral pagamento, mantendo o decidido no anterior acórdão do TCAN.

Concluindo, o Município terá de proceder ao pagamento de 20.856,00€, acrescido de juros de mora, à taxa legal, a contar da citação e até efetivo e integral pagamento, bem como o pagamento de 5 UC que corresponde a 510,00€.

4. Processo n.º 900/11.2BEAVR – Ação Administrativa especial
Autor: Monte Meão – Componentes auto, S A
Réu: Município de S. João da Madeira
Interveniente Principal: Luís Filipe da Rosa Oliveira Dias
Tribunal Administrativo e Fiscal de Aveiro

O Autor intentou contra o Município uma ação administrativa especial e enxertou, cumulativamente, processo urgente do contencioso precontratual, que corre termos no Tribunal Administrativo e Fiscal de Aveiro, no seguimento da providência cautelar acima identificada, pugnano pela anulação de vários atos administrativos, nomeadamente, a) anulação da deliberação da Câmara Municipal de 25 de outubro de 2011, concretamente a que deliberou resolver sancionatoriamente o contrato de “Fornecimento e Instalação de Equipamento de Cena da Casa das Artes e Criatividade de S. João da Madeira; b) nulidade da deliberação consequente, que ordenou a abertura de novo procedimento concursal com vista à conceção/construção do equipamento de Cena da Casa da Criatividade de S. João da Madeira; c) e cumulativamente, ser ainda o Município condenado à adoção da prática dos atos e operações necessários para reconstituir a situação que existiria se os atos (o anulatório e o de abertura do novo procedimento concursal) não tivessem sido praticados e dar cumprimento aos deveres que ela não tenha cumprido com fundamento nos atos impugnados – n.º 2, alínea b) do artigo 47º do CPTA.

Foi proferida /decisão parcial a julgar parcialmente extinta a presente instância, por inutilidade superveniente da lide, no que se reporta ao pedido de nulidade da deliberação de 25 de outubro de 2011, que deliberou a abertura de novo procedimento concursal com vista à conceção/construção do equipamento de Cena da Casa da Criatividade de S. João da Madeira – cfr. alínea e) do artigo 287º do CPC, ex vi do artigo 1º do CPTA.

Processo suspenso para negociações entre as partes.

Valor da ação: 1.590.300,00 €.

5. Processo nº 638/12.3BEAVR-A – Execução de sentença
Autor: Maria Helena Alves Gomes Cruz
Réu: Município de S. João da Madeira
Tribunal Administrativo e Fiscal de Aveiro

Execução de sentença de anulação de ato administrativo para pagamento do valor de 204.869,87€, a título de danos patrimoniais acrescido de juros de mora de 5.953,70€.

A presente execução foi contestada.

6. Processo nº 664/13.9BEAVR – Ação administrativa comum de forma ordinária
Autor: A. Pimenta Construções, Lda.
Réu: Município de S. João da Madeira
Tribunal Administrativo e Fiscal de Aveiro

Ação interposta por António Pimenta - Construções, Lda., em que a Autora formula o pedido de 103.590,26 euros, que, na sua parte substancial se reporta a juros moratórios dum conjunto de empreitadas que contratualizou com o Município, umas por concurso público, outras por ajuste direto, bem como a aquisição de bens e serviços.

Houve lugar à audiência final de julgamento em 13.04.2016.

No dia 12 de setembro de 2022 o Município foi notificado da prolação da douta sentença em primeira instância, julgando parcialmente procedente a ação, condenando o Réu no pagamento do valor de 13.088,84€, acrescido de juros de mora vencidos e vincendos, bem como dos juros de mora vencidos atentas as datas de vencimento das faturas e o efetivo pagamento das mesmas.

A Autora interpôs recurso de apelação, bem como retificação da sentença para o Tribunal Central Administrativo do Norte.

7. Processo nº 664/14.8BEAVR – Ação Administrativa comum (sinistro)
Autor: Elisabete Maria de Jesus Pessoa
Réu: Município de S. João da Madeira
Tribunal Administrativo e Fiscal de Aveiro

Ação administrativa em que a autora formula o pedido de condenação do Município no montante de 4.222,98 euros

Houve julgamento a 27 de outubro de 2016.

Aguarda sentença.

8. Processo nº 353/16.9BECBR – Ação administrativa
Autor: NOS – Comunicações S A
Réu: Município de S. João da Madeira
Tribunal Administrativo e Fiscal de Aveiro

Ação administrativa que corre termos no Tribunal Administrativo e fiscal de Coimbra, que resulta dum contrato de prestação de serviços de Internet sem fios por um período de 3 anos, celebrado entre a Câmara Municipal e a empresa NOS-comunicações S A.

A autora não cumpriu com as cláusulas contratuais, deixando assim o município de efetuar o pagamento das mensalidades devidas e aplicando uma sanção pecuniária de 158.150,00 euros, nos termos dos números 1 e 2 da cláusula 13ª do caderno de encargos, cláusula 9ª do contrato e artº 329º do Código dos Contratos Públicos.

A autora, formula o pedido de pagamento das faturas apresentadas, referentes ao remanescente da instalação e mensalidades não pagas, num valor total de 542.826,46 euros.

Foi realizada audiência prévia no dia 10/11/2017, sendo que foi decidido as partes tentarem chegar a um acordo e reagendar nova data.

Foi realizada nova audiência prévia no dia 19/12/2017, não tendo ocorrido qualquer acordo.

Encontravam-se designados os dias 28 de abril e 5 de maio de 2020, pelas 9h30, para a realização da audiência de discussão e julgamento, no entanto foi dada sem efeito por força do COVID 19.

A audiência de discussão e julgamento realizou-se nos dias 17 de outubro e 10 de novembro de 2022.

Encontra-se a decorrer prazo para apresentação de alegações escritas.

9. Processo nº 625/18.8T8SJM
Autor: Ana Catarina Faria Cardoso e outros
Réu: Albertina Martins de Oliveira Bastos e outros
Intervenção Acessória: Município de S. João da Madeira
Tribunal Judicial da Comarca de Aveiro – Juízo de Competência Genérica de S. João da Madeira

A Ré veio deduzir a intervenção acessória do Município, alegando que se for condenada a pagar uma indemnização terá direito de regresso relativamente ao chamado (MSJM).

A ação foi contestada pelo município.

- 10. Processo nº 122/19.4BEAVR – Ação administrativa**
Autor: A. Beleza Tem Custos, Distribuição
Réu: Município de S. João da Madeira
Tribunal Administrativo e Fiscal de Aveiro

Ação administrativa em que a autora formula o pedido de condenação do Município no montante de 998,05 euros (698,05 euros a título de danos patrimoniais e 300 euros a título de danos não patrimoniais), em virtude de um acidente de viação que ocorreu no dia 2 de fevereiro de 2017, o que configura no seu entendimento responsabilidade civil extracontratual do Município.

A ação foi contestada pelo município no dia 29 de abril de 2019.

Audiência prévia agendada para dia 18 de outubro de 2022 às 9:30horas, mas durante o decorrer da mesma foi suspensa, no pressuposto de um acordo entre as partes, através de transação judicial, que se prevê ser o seguinte: a Autora reduz a quantia do pedido para 608,05€ (seiscentos e oito euros e cinco cêntimos) e a Ré, Município de São João da Madeira e Interveniante, Generali Seguros, S.A. comprometem-se à pagar a Autora, em partes iguais.

- 11. Proc. n.º 1138/19.6BEAVR – Ação administrativa (anterior Proc. nº 106043/19.7YIPRT – Injunção),**
Autor: VIEROMINHO II – CONSTRUÇÃO E REABILITAÇÃO, LDª
Réu: Município de S. João da Madeira
Tribunal Administrativo e Fiscal de Aveiro

Ação que teve a sua origem na Injunção n.º 106043/19.7YIPRT, que foi intentada contra o Município pela empresa Vierominho II – Construção e Reabilitação, Lda., no valor de 74.373,77€, rececionada no dia 25/11/2019.

O Município apresentou oposição à injunção, alegando que o empreiteiro não cumpriu o prazo de conclusão da obra, por motivos que lhe são imputáveis, pelo que o Requerido deu início a um procedimento administrativo, no âmbito do qual foi aplicada uma penalidade no montante total de 95.156,98€, tendo sido deduzido pedido reconvenicional relativamente às multas e invocada a respetiva compensação.

- 12. Processo nº 1126/19.2BEAVR – Ação administrativa**
Autor: Maria Fernanda Cunha da Silva
Réu: Município de S. João da Madeira
Tribunal Administrativo e Fiscal de Aveiro

Ação administrativa em que a autora requer que o Réu seja condenado:

- i. A título de danos não patrimoniais a pagar à Autora uma quantia de €35.050,00;
- ii. A título de danos patrimoniais a pagar à Autora a quantia de €4.851,96, quantia essa acrescida de juros legais, contados sobre o referido montante, desde a citação até efetivo e integral pagamento;
- iii. A pagar as despesas respeitantes a eventuais danos futuros que resultarem de doenças ou das intervenções cirúrgicas, que vierem a surgir, por efeitos de recidiva, relacionados com o sinistro, não contemplados na petição inicial, para serem reclamados através de liquidação da execução de sentença.

em virtude de, no dia 30 de janeiro de 2017, nas Piscinas do Complexo Desportivo Paulo Pinto, situadas em São João da Madeira, ter ocorrido um acidente em que foi interveniente a Autora, após ter saído da piscina municipal e depois de ter calçado os chinelos, subitamente escorregou no piso molhado e caiu, o que configura no seu entendimento responsabilidade civil extracontratual do Município.

- 13.** Processo nº 233/20.3BEAVR – Ação administrativa
Autor: VIEROMINHO II – CONSTRUÇÃO E REABILITAÇÃO, LDª
Réu: Município de S. João da Madeira
Tribunal Administrativo e Fiscal de Aveiro

A Autora intentou a presente ação, peticionando, em síntese, a declaração do seu direito à prorrogação legal do prazo para conclusão da empreitada, assim como a anulação do ato administrativo deliberado em 3 de dezembro de 2019, que aplicou à Autora uma multa contratual no montante de €95.156,98, requerendo ainda, a condenação do Réu no pagamento de 406.871,07€, para reposição do equilíbrio financeiro da empreitada, bem como a apensação da presente ação àquela que corre termos no TAF de Aveiro sob o n.º 1138/19.6BEAVR.

- 14.** Processo nº 378/20.0T8VFR
Autor: Município de S. João da Madeira
Ré: Energia PT – Fiel Natureza, Lda.
Juízo Central Cível de Santa Maria da Feira – Juiz 2

Ação declarativa em processo comum proposta pelo Município contra Energia PT – Fiel Natureza, Lda. em que se requer:

- i. a resolução judicial do contrato celebrado entre a Autora e a Ré;
- ii. a condenação da Ré a entregar o espaço que por via daquele contrato lhe foi cedido;
- iii. a condenação da Autora a pagar à Ré a quantia de 15.704,64€, correspondente ao valor das rendas em atraso, mais a quantia correspondente ao valor das rendas que se

vencerem desde a propositura da ação até à efetiva entrega do espaço correspondente ao módulo 1.

As partes chegaram a acordo e assinaram uma transação judicial, tendo sido fixada a quantia em dívida no montante de 23.270,24€, de que a Ré se confessou devedora. A Ré compromete-se a efetuar o pagamento da quantia de 23.270,24€, em 36 prestações mensais, iguais e sucessivas, no valor de 646,40€.

Processo findo.

15. Processo nº 696/20.7T8SJM – Ação de Processo Comum

Autor: Rui Miguel Correia Resende

Réu: Município de S. João da Madeira e outros

Tribunal Judicial da Comarca de Aveiro-Juízo de Competência Genérica de São João da Madeira

O Autor requer que os Réus sejam condenados solidariamente no pagamento de 1.051,56€ por força dos danos patrimoniais provocados na sua viatura, pela queda de telhas de fibrocimento que caíram do telhado do prédio sito na Praça da República, n.º 94, em S. João da Madeira, de propriedade de todos os Réus.

O Réu contestou a ação.

16. Processo nº 293/21.0BEAVR – Ação administrativa

Autor: Construções Assunção, Lda.

Réu: Município de S. João da Madeira

Tribunal Administrativo e Fiscal de Aveiro

O Autor requer o pagamento de uma indemnização à Autora, por incumprimento contratual da obrigação que assumiu de repor a Autora na situação em que se encontraria se aquelas decisões ilegais não tivessem sido tomadas pelo Réu, no valor de € 490.424,39, sujeita a atualização em função de prova pericial requerida, acrescida de juros vencidos e vincendos até integral e efetivo pagamento; no pagamento de lucros cessantes; no cumprimento da obrigação de sanar as irregularidades existentes, mediante a emissão de um novo Alvará expurgado dos vícios que afetaram o anterior.

O Réu contestou a ação.

Foi requerido a suspensão da instância, por decisão das partes, sendo que foi apresentado acordo das partes, no qual a Autora desiste do peticionado nos presentes autos e o Réu reconhece o direito da Autora a desenvolver projetos e edificar nos terrenos de que é ou venha a ser proprietária no local onde tem implantada a construção atual, nos termos e condições constantes

dos documentos, anexos à presente transação e que constituem dela parte integrante, ou noutras condições mais favoráveis, desde que permitidas pelos instrumentos legais e regulamentares em vigor.

Aguarda-se a homologação da transação judicial.

- 17.** Processo n.º 703/21.6T8SJM – Ação de Processo Comum
Autor: Município de São João da Madeira
Réu: Generali - Companhia de Seguros, S.A.
Tribunal Judicial da Comarca de Aveiro
Juízo de Competência Genérica de São João da Madeira

O Município de São João da Madeira, propôs uma ação declarativa de processo comum contra Generali - Companhia de Seguros, S.A., na qual requer que a Ré seja condenada a pagar ao Autor a quantia de 8.374,91€, com juros à taxa legal a contar da citação, pelo pagamento de uma indemnização que o Autor pagou a lesados de tempestade Leslie e que deveria ter sido paga pela Ré, por força do contrato de seguro titulado pela apólice nº 015110007570000, na qual a Ré garantiu a responsabilidade do Autor pelos danos causados a terceiros emergentes dos seus atos e omissões no exercício das suas atribuições legais.

Audiência de discussão e julgamento ocorreu no dia 31 de outubro de 2022.

- 18.** Processo n.º 537/22.0BEAVR – Ação de contencioso pré-contratual
Autor: AMENER – Eficiência Energética, S. A. (e Outros)
Réu: Município de S. João da Madeira
Tribunal Administrativo e Fiscal do Porto

Peticiona a Autora, através da presente ação de contencioso pré-contratual, a impugnação (anulação) do ato de adjudicação, datado de 26.07.2022, a condenação à readmissão do Agrupamento Concorrente Autor no procedimento pré-contratual, por ter sido a sua exclusão ilegal e a prática de novo ato válido de adjudicação a seu favor, bem como que seja decretada a medida provisória de suspensão imediata dos efeitos do ato de adjudicação e da execução do contrato, tudo no âmbito do procedimento de concurso público nº CP/08/2022/DOM, cujo objeto principal consiste no fornecimento e instalação de luminárias LED, com a designação “Eficiência Energética na IP de S. João da Madeira – 3ª Fase”.

As Autoras desistiram do pedido.

Processo findo.

Nota: Nos processos que não apresentamos o valor da causa pedida, não é possível apresentar a estimativa, uma vez que poderá não resultar condenação e, por conseguinte, indemnização, por parte do Município.

Foram cumpridos os preceitos legais que antecedem a submissão dos documentos previsionais à deliberação dos órgãos municipais previstos na seguinte legislação:

- n.º 3 do artigo 5.º da Lei nº 24/1998. De 26 de maio (Estatuto do Direito de Oposição).
- n.º 1, do artigo 7.º da Lei n.º 8/2009, de 18 de fevereiro (Regime Jurídico do Conselho Municipal da Juventude).

Normas regulamentares à execução do Orçamento de 2023

Disposições gerais

As presentes normas compreendem um conjunto de disposições aplicáveis à execução do orçamento, sem prejuízo das regras financeiras e contabilísticas definidas na Norma de Controlo Interno (NCI) da autarquia.

O presente articulado estabelece regras e procedimentos complementares e necessários à execução do orçamento em conformidade com a alínea d) do n.º 1 do art.º 46.º Lei n.º 73/2013, de 3 de setembro e em reforço das disposições constantes do Decreto-Lei n.º 54-A/99, de 22 de fevereiro; Decreto – Lei n.º 192/95 de 11 de setembro, da Lei n.º 73/2013, de 3 de setembro, da Lei n.º 8/2012, de 21 de fevereiro e do Decreto-Lei no 127/2012, de 21 de junho, com as respetivas alterações, constituindo estes diplomas legais, no seu conjunto, o quadro normativo aplicável à execução do Orçamento do Município no ano de 2022, atentos os objetivos de rigor e contenção orçamental.

Artigo 1º- Execução orçamental

1. Na execução do orçamento deve ter-se sempre em conta os princípios da utilização racional das dotações aprovadas e a gestão rigorosa das despesas que permita uma melhor satisfação das necessidades locais com o menor esforço financeiro.
2. Os serviços da autarquia tomarão as medidas necessárias à otimização e rigorosa utilização dos meios financeiros disponíveis, em obediência às medidas de contenção de despesa e de gestão orçamental.
3. No sentido de garantir o equilíbrio financeiro, no que se refere aos movimentos financeiros de arrecadação da receita e da realização da despesa, são definidas as seguintes regras:
4. Registo de todos os compromissos assumidos no ano de 2022 e não pagos, de acordo com o plano de assunção da despesa, cumprindo o disposto no artigo 8º do Decreto-Lei nº 127/2012, de 21 de junho - diploma que contempla as normas legais disciplinadoras dos procedimentos necessários à aplicação da Lei dos Compromissos e dos Pagamentos em Atraso (LCPA).
5. Registo de todos os compromissos contratualizados para 2022, de acordo com o plano de assunção da despesa, cumprindo o disposto no artigo 8º do Decreto-Lei nº 127/2012, de 21 de junho - diploma que contempla as normas legais disciplinadoras dos procedimentos necessários à aplicação da Lei dos Compromissos e dos Pagamentos em Atraso (LCPA).

Artigo 2º Utilização das dotações orçamentais

Durante o ano de 2023 a utilização das dotações orçamentais fica dependente da existência de fundos disponíveis a curto prazo, calculados numa base semestral, nos termos da LCPA. Em 2023, as alusões a normas, procedimentos e autorizações previstas nos artigos deste articulado, decorrentes da aplicação da Lei dos Compromissos e dos Pagamentos em Atraso, serão inaplicáveis caso o Município esteja excluído do âmbito de aplicação do referido diploma.

Artigo 3º- Modificações ao orçamento e às GOP

1. O Presidente da Câmara Municipal, baseado em critérios de economia, eficácia e eficiência, tomará as medidas necessárias à gestão rigorosa das despesas públicas locais, reorientando através do mecanismo das modificações orçamentais (revisão ou alteração), as dotações disponíveis de forma a permitir uma melhor satisfação das necessidades coletivas, com o menor custo financeiro, no cumprimento estrito do disposto no número 8.3.1 do POCAL, que se mantém em vigor por força da alínea b) do n.º 1 do artigo 17.º do Decreto-Lei n.º 192/2015, de 11 de setembro, e das competências dos órgãos municipais estabelecidas no Anexo I da Lei n.º 75/2014, de 12 de setembro.

2. Considerando a vigência do SNC-AP desde 1 de janeiro de 2020 e atendendo a que as regras de modificação do orçamento se mantém em conformidade com o ponto 8.3.1. do POCAL cumpre articular estas regras com a NCP 26 do SNC-AP, assim, as modificações são genericamente em SNC-AP designadas por “alterações” que podem ser:

a) “Alteração orçamental modificativa” - é aquela que procede à inscrição de uma nova natureza de receita ou de despesa ou da qual resulta o aumento do montante global de receita, de despesa ou de ambas, face ao orçamento que esteja em vigor; ou

b) “Alteração orçamental permutativa” - é aquela que procede à alteração da composição do orçamento de receita ou de despesa da entidade, mantendo constante o seu montante global.

1. As “alterações orçamentais modificativas” que:

a) Tenham como contrapartida receitas legalmente consignadas; empréstimos contratados; ou uma nova tabela de vencimentos publicada após a aprovação do orçamento inicial, bem como as “alterações orçamentais permutativas”, são da competência da Câmara Municipal, sem prejuízo da delegação de competências no Presidente da Câmara Municipal;

a) As demais “alterações” orçamentais são da competência da Assembleia Municipal.

Artigo 4º Execução da receita

- 1.** Nenhuma receita poderá ser liquidada e arrecadada se não tiver sido objeto de inscrição na rubrica orçamental adequada podendo, no entanto, ser cobrada além dos valores inscritos no orçamento.
- 2.** A arrecadação de receitas será efetuada com base na legislação e regulamentos em vigor.
- 3.** No momento da liquidação ou da arrecadação da receita, os serviços deverão verificar os normativos legais e regulamentares de suporte.
- 4.** As receitas liquidadas e não cobradas até 31 de dezembro transitam para o ano económico seguinte nas correspondentes rubricas do orçamento do ano em que a cobrança se efetuar e mantidas em conta corrente.
- 5.** As receitas cobradas pelos diversos serviços municipais darão entrada na tesouraria, no próprio dia da cobrança até à hora estabelecida para o encerramento das operações. Quando se trate de cobranças de receitas por entidades diversas do tesoureiro, a entrega far-se-á no dia útil imediato ao da cobrança, com suporte nas guias/faturas emitidas pelo serviço responsável.
- 6.** A entrega da receita na tesouraria deverá ser acompanhada pela guia resumo referente às cobranças e das guias de receita que lhe deram origem.
- 7.** Os estornos de faturas/guias de receita devem ser realizados mediante informação do serviço que solicita a retificação, no dia em que se verifique a sua ocorrência, fundamentando e justificando as razões dos mesmos.
- 8.** As anulações de dívida, por decisão camarária, devem ser efetuadas mediante informação devidamente fundamentada quanto ao motivo da anulação da liquidação da dívida.
- 9.** As restituições de receitas devem ser realizadas mediante informação fundamentada do serviço competente e com autorização prévia do Presidente da Câmara ou do Vereador com competência para o ato.
- 10.** Deverão ainda ser cobradas outras receitas próprias da Autarquia relativamente a bens e serviços prestados, sempre que se torne pertinente, mediante informação justificada e proposta de valor a apresentar pela respetiva unidade orgânica à Unidade responsável pela gestão financeira.
- 11.** Durante o exercício de 2023 é concedida uma autorização genérica para autorização de reembolsos e restituições, sempre operados por abate às receitas liquidadas, nos termos da Norma de Contabilidade Pública 26, até ao limite equivalente das delegações de competências para autorizações de despesas e pagamentos, respetivamente.

Artigo 5º Execução da despesa

1. Na execução do orçamento da despesa, devem ser respeitados os princípios e regras definidos no SNC AP e na LCPA e demais dispositivos legais e regulamentares, bem como as Instruções e Resoluções do Tribunal de Contas
2. As despesas só podem ser cabimentadas, comprometidas, autorizadas e pagas, se para além de serem legais, estiverem devidamente justificadas e tiverem cobertura orçamental;
3. As dotações orçamentais da despesa constituem o limite máximo a utilizar na sua realização;
4. Os procedimentos conducentes à realização da despesa estão vinculados ao cumprimento de um conjunto de normas instituídas pela LCPA e respetiva regulamentação, designadamente quanto às regras relativas à assunção de compromissos e aos pagamentos em atraso.
5. O sistema de contabilidade de suporte à execução do orçamento emite um número de compromisso válido e sequencial que é refletido na ordem de compra, nota de encomenda ou documento equivalente, e sem o qual o contrato ou a obrigação subjacente em causa são, para todos os efeitos, nulos.
6. Tendo como princípio básico a não utilização da antecipação de fundos previstos no artigo 4º da LCPA, deverá atender-se à regra prevista no nº2 do artigo 8º do DL nº 127/2012, de 21 de junho, ou seja, os compromissos serão realizados em função dos serviços ou fornecimentos a desenvolver mensalmente.
7. Em caso de reconhecida necessidade e tendo em consideração todas as disposições do Regulamento de Fundos de Maneio, poderá ser autorizada pela Câmara Municipal a constituição de fundos de maneio, por conta da respetiva dotação orçamental, visando o pagamento de pequenas despesas urgentes e inadiáveis.
8. Cada um dos fundos referidos no ponto anterior, tem de ser regularizado no fim de cada mês e reposto no fim do ano, não podendo conter despesas não documentadas.
9. A adoção de cartões de crédito e/ou cartões de débito como meio de pagamento depende de aprovação pela Câmara Municipal, devendo o referido cartão estar associado a uma conta bancária titulada pelo Município. As despesas pagas com cartões de crédito e/ou cartões de débito devem respeitar as disposições legais e contabilísticas previstas no SNC AP e na LCPA, pelo que se deve proceder à cabimentação do montante total da despesa até à qual é autorizada a utilização dos referidos cartões.
10. As faturas que suportam as despesas devem ser enviadas ao Município no prazo de cinco dias após o respetivo fornecimento ou prestação (excecionam-se, quanto a este prazo, as que titulem despesas realizadas através de fundos de maneio), com indicação do número de compromisso/requisição e identificação do contrato.

11. Estabelece-se um prazo de quinze dias para a devolução à contabilidade das faturas conferidas pelos competentes serviços responsáveis. Nos casos em que as faturas estejam em desconformidade com fornecimento, deverá ser transmitida essa informação à contabilidade para que proceda às respetivas devoluções aos fornecedores. Caso contrário, terão de ser assumidas como dívidas do município.
12. Quando as faturas não se apresentarem nas condições estabelecidas na legislação em vigor, cabe à contabilidade devolvê-las ao fornecedor e solicitar as respetivas notas de crédito.
13. Deve ser verificada e confirmada a situação tributária e contributiva do beneficiário de qualquer pagamento, designadamente de fornecimentos de bens e serviços, transferências/subsídios e empreitadas de obras públicas, nos termos da legislação em vigor.
14. Devem ser remetidos ao Tribunal de Contas, para efeitos de fiscalização prévia, os documentos que representam, titulam ou não execução aos atos e contratos celebrados pelo município, nos termos da Lei nº 98/97, de 26 de agosto, com as alterações introduzidas pela Lei nº 48/2006, de 29 de agosto.
15. Consideram-se automaticamente autorizadas, na data do seu vencimento, as seguintes despesas: vencimentos e salários, subsídio familiar a crianças e jovens, gratificações, pensões de aposentação e outras, encargos de empréstimos, rendas, contribuições e impostos, reembolsos e quotas ao Estado ou outros organismos seus dependentes, energia, comunicações, prémios de seguros e quaisquer outros encargos que resultem em obrigações contratuais do Município. As transferências/pagamentos de valores para entidades terceiras, em resultado de cobranças de receitas de operações extraordinárias consideram-se, também, autorizadas.

Artigo 6º Remunerações do pessoal

1. Os encargos com o pessoal da autarquia devem ser orientados pelos seguintes procedimentos:
 - a) A DFP procede ao cabimento e compromisso dos vencimentos numa base trimestral, tendo como referência estimativas realizadas pela DARH.
 - b) Mensalmente a DARH assegura o processamento das remunerações, pensões e abonos, respetivos descontos e remete os elementos à DFP para faturação e liquidação, até ao final do terceiro dia útil anterior ao do pagamento.
 - c) Os trabalhadores e dirigentes que beneficiem de adiantamentos para ajudas de custo e deslocações, ficam obrigados a apresentar a documentação justificativa das despesas realizadas, no prazo de dez dias, contados da data do seu regresso ao serviço.

- d) Se dentro do prazo referido na alínea anterior, os citados documentos não tiverem sido entregues na DARH, deverá esta proceder à emissão da guia de reposição abatida e proceder ao encontro de contas no vencimento, de acordo da legislação em vigor.

Artigo 7º Execução receita/despesa-disposições finais

1. As despesas previstas no orçamento municipal estão condicionadas à perceção das receitas próprias e das receitas provenientes do OE.

Autorização genérica para dispensa de autorização prévia da Assembleia

Municipal - art.º 6 da Lei nº 8/2012 de 21 de fevereiro

(para os efeitos previstos na alínea c) do n.º 1 do artigo 6.º da Lei n.º 8/2012, de 21 de fevereiro, republicada em Anexo à Lei 22/2015, de 17 de março e do artigo 12.º do Decreto-Lei n.º 127/2012, de 21 de junho, republicado em Anexo ao Decreto-Lei nº 99/2015, de 2 de junho)

Considerando, o disposto no artigo 22.º do Decreto-Lei n.º 197/99, de 8 de junho, adaptado à Administração Local, que determina que a abertura de procedimento relativo a despesas que dêem lugar a encargo orçamental em mais de um ano económico ou em ano que não seja o da sua realização, designadamente, com a aquisição de serviços e bens através de locação com opção de compra, locação financeira, locação-venda ou compra a prestações com encargos, não pode ser efetivada sem prévia autorização conferida pela Assembleia Municipal salvo quando:

- a) Resultem de planos ou programas plurianuais legalmente aprovados constantes das Grandes Opções do Plano;
- b) Os seus encargos não excedam o limite de € 99.759,58, em cada um dos anos económicos seguintes ao da sua contração e o prazo de execução de três anos.

Considerando ainda que, e por outro lado, o constante da alínea c) do n.º 1 do artigo 6.º da Lei n.º 8/2012, de 21 de fevereiro, republicada em Anexo à Lei nº 22/2015, de 17 de março - Lei dos Compromissos e dos Pagamentos em Atraso (doravante designada LCPA), que aprova as regras aplicáveis à assunção de compromissos e aos pagamentos em atraso, e que dispõe que a assunção de compromissos plurianuais, independentemente da sua forma jurídica, incluindo novos projetos de investimento ou a sua reprogramação, contratos de locação, acordos de cooperação técnica e financeira com os municípios e parcerias público-privadas, **está sujeita**, no que respeita às entidades da administração local, **a autorização prévia da Assembleia Municipal**;

Considerando, que o artigo 12.º do Decreto-Lei n.º 127/2012, de 21 de junho, republicado em Anexo ao Decreto-Lei n.º 99/2015 de 2 de junho, veio regulamentar a citada Lei dos Compromissos, nos termos do artigo 14.º, estabelecendo que a referida autorização prévia para a assunção de compromissos plurianuais poderá ser dada aquando da aprovação das Grandes Opções do Plano (PPI e PAM);

Considerando que, atenta esta faculdade, e ainda a simplificação, celeridade, eficácia e boa implementação da estratégia de desenvolvimento municipal justamente desenvolvidos pelos órgãos do Município, nomeadamente através da aprovação dos documentos previsionais, importa que seja solicitado a referida autorização prévia à Assembleia Municipal, nos termos do disposto no artigo 22º do Decreto-Lei n.º 197/99, de 8 de junho, dado que parte do citado normativo foi revogado pela Lei dos Compromissos (artigo 13º da LCPA);

Considerando ainda o disposto na alínea ccc), do nº 1 do artigo 33º da Lei nº 75/2013, de 12 de setembro e para os efeitos previstos na alínea c) do nº 1 do artigo 6º da LCPA, e do artigo 12º do Decreto-Lei nº 127/2012, republicado em Anexo ao Decreto-Lei nº 99/2015 de 2 de junho;

PROPÕE-SE:

1- Que a Câmara Municipal delibere aprovar e submeter à Assembleia Municipal proposta para que este órgão emita autorização prévia genérica favorável à assunção de compromissos plurianuais pela Câmara Municipal, que resultem de planos ou programas plurianuais legalmente aprovados e constantes das Grandes Opções do Plano;

2- Que delibere solicitar à Assembleia Municipal que este órgão, para os efeitos previstos na alínea c) do n.º 1 do artigo 6.º da LCPA e do artigo 12.º do Decreto-Lei n.º 127/2012, de 21 de junho, republicado em Anexo ao Decreto-Lei n.º 99/2015 de 2 de junho, na autorização prévia genérica favorável à assunção de compromissos plurianuais pela Câmara Municipal abranja ainda os encargos não previstos nas Grandes Opções do Plano (PPI e PAM) que não excedam o limite de 99.759,58 € em cada um dos anos económicos seguintes ao da sua contratação e o prazo de execução de três anos;

3- Que delibere ainda a Câmara Municipal que a emissão da autorização prévia genérica favorável à assunção de compromissos pelo órgão deliberativo seja dada na condição que, além das condições previstas acima, sejam respeitadas as regras e procedimentos previstos na LCPA e no Decreto-Lei n.º 127/2012, de 21 de junho, republicado em Anexo ao Decreto-Lei n.º 99/2015 de 2 de junho e uma vez cumpridos os demais requisitos legais de execução de despesas;

4- O regime de autorização ora proposto deverá aplicar-se à Câmara Municipal relativamente a todas as assunções de compromissos, a assumir no ano económico 2023, desde que respeitadas as condições constantes nos nºs 1 e 2;

5- Que mais delibere a Câmara Municipal que, na sequência do pedido de autorização prévia formulado, seja igualmente autorizada a delegar no Presidente da Câmara Municipal a assunção de compromissos plurianuais, relativa a despesas de funcionamento de carácter continuado e repetitivo desde que previamente dotada a rubrica da despesa prevista no Orçamento, nos termos dos n.ºs 1 e 2, até ao montante permitido por lei, no âmbito do regime de contratação pública;

PROPOSTA

- 1- Autorização para a Câmara Municipal assumir compromissos de que resultem encargos financeiros repartidos por vários anos, em conformidade com as Grandes Opções do Plano;
- 2- A aprovação do Orçamento e Grandes Opções do Plano para o ano 2023;
- 3- A aprovação dos montantes totais das receitas e despesas por natureza económica;
- 4- A aprovação de autorização genérica para dispensa de autorização prévia da Assembleia Municipal - art.º 6º da Lei n.º 8/2012 de 21 de fevereiro;
- 5- Aprovação das Normas de Execução do Orçamento para 2023.

ENCERRAMENTO

ORÇAMENTO

A presente proposta de Orçamento que importa, tanto na receita como na despesa, um total de trinta e dois milhões, oitocentos e trinta e dois euros e que contém 21 páginas, foi aprovada pela Câmara Municipal, em conformidade com o disposto na alínea c) do nº 1 do art.º 33º da Lei 75/2013, de 12 de setembro, na reunião ordinária, realizada no dia 28 de novembro de 2022.

GRANDES OPÇÕES DO PLANO

As “Grandes Opções do Plano”, constituídas pelo “Plano de Atividades Mais Relevantes e pelo “Plano Plurianual de Investimentos”, importam um total de vinte e um milhões, cento e quarenta e dois mil e cento e quarenta e dois euros e que contém 23 páginas, foi aprovado na reunião ordinária da Câmara Municipal, realizada no dia 28 de novembro de 2022.